COMUNICACIÓN DE RESULTADOS FINANCIEROS DEL EJERCICIO 2020 DE SOLUCIONES CUATROOCHENTA, S.A.

Castellón, 14 de abril de 2021

Soluciones Cuatroochenta, S.A. (en adelante, "Cuatroochenta", "Grupo Cuatroochenta", la "Compañía", la "Sociedad" o el "Grupo"), en virtud de lo dispuesto en el artículo 17 del Reglamento (UE) no 596/2014 sobre abuso de mercado y en el artículo 228 del Texto Refundido de la Ley del mercado de Valores, aprobado por el Real Decreto Legislativo 4/2015, de 23 de octubre y disposiciones concordantes, así como la Circular 3/2020 del segmento BME Growth de BME MTF Equity, por la presente se comunica al mercado la siguiente información financiera:

I. Informe financiero del ejercicio 2020 y grado de cumplimiento de las previsiones incorporadas en el Documento de Incorporación al Mercado.

II. Informe de procedimientos acordados sobre los Estados Financieros Consolidados Proforma de Soluciones Cuatroochenta, S.A. y sociedades dependientes correspondientes al ejercicio cerrado el 31 de diciembre de 2020.

III. Informe de auditoría y cuentas anuales consolidadas de Soluciones Cuatroochenta, S.A. y sociedades dependientes correspondientes al ejercicio cerrado el 31 de diciembre de 2020 e informe de gestión consolidado.

IV. Informe de auditoría y cuentas anuales individuales de Soluciones Cuatroochenta, S.A. correspondientes al ejercicio cerrado el 31 de diciembre de 2020 e informe de gestión consolidado.

V. Información sobre la estructura organizativa y el sistema de control interno de Soluciones Cuatroochenta, S.A.

En cumplimiento de lo dispuesto en la Circular 3/2020 de BME MTF Equity se deja expresa constancia de que la información comunicada por la presente ha sido elaborada bajo la exclusiva responsabilidad de la Sociedad y sus administradores.

Atentamente,

Consejero delegado de Soluciones Cuatroochenta, S.A.

D. Alfredo Raúl Cebrián Fuertes

Informe financiero al 31 de diciembre de 2020

480

SOLUCIONES CUATROOCHENTA, S.A. Y SOCIEDADES DEPENDENTES

Índice

1. Cuatroochenta en 2020 4
2. Cuatroochenta en el BME Growth 7
3. Análisis económico-financiero y grado de cumplimiento del plan de negocio respecto al cierre consolidado contable 9
4. Análisis económico-financiero del cierre proforma y comparativa con cierre consolidado contable 11
5. Análisis de las principales magnitudes de los Estados Financieros Intermedios 13

1. Cuatroochenta en 2020

2020 ha supuesto un punto de inflexión para la Compañía tal y como esperábamos. Pese a las dificultades añadidas por la pandemia de la covid-19 en la operativa y el estado emocional general de altísima incertidumbre, la empresa, especialmente gracias a la respuesta de su equipo, ha conseguido duplicar su tamaño en relación a 2019 y alcanzar una cifra de ventas proforma seis veces superior a la de hace solo dos ejercicios (2018). Todo esto el mismo año que ha logrado dar el salto al mercado, con lo que implica a nivel organizativo y de recursos en la empresa, cerrando el año con más de 150 empleados (200 empleados a marzo 2021), consolidándose en el mercado centroamericano y, especialmente, en Colombia.

INFORMACIÓN HISTÓRICA PROFORMA*
(millones de euros)

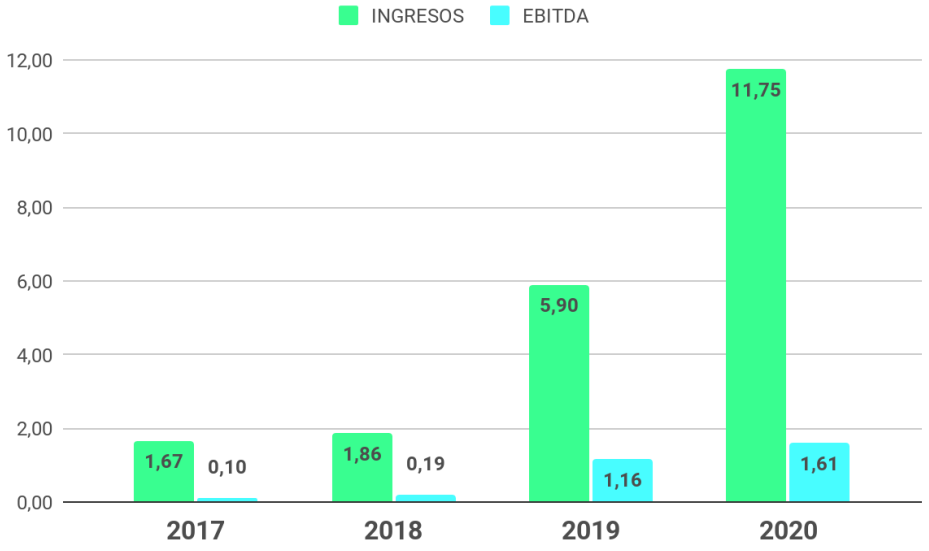

**Cifras proforma incluyendo Asintec y Sofistic desde 1 de enero de 2019, e incluyendo Ekamat y Sofistic Colombia desde 1 de enero de 2020*

Inversión en I+D y estructura para seguir creciendo a nivel orgánico

Se han acelerado inversiones clave para el futuro crecimiento orgánico, como el desarrollo de los productos propios UareSAFE y USign, el dimensionamiento del departamento de I+D o el equipo de Data Science e Inteligencia Artificial. Inversiones con visión de futuro que, junto con las integraciones de las empresas y sus soluciones en una suite de producto única y la estrategia de cartera global de clientes, aportarán en los próximos años una aceleración en el crecimiento de la Compañía y una consolidación del modelo.

Crecimiento inorgánico

Cuatroochenta ha consolidado en 2020 la integración de las compañías adquiridas en 2019 (Asintec Gestión, S.L. y Sofistic, S.A.) y ha logrado llevar a cabo tres interesantes operaciones: adquisición de la rama de negocio de software de la compañía 4TIC Castellón 2009, S.L. (julio 2020), adquisición de Iris-Ekamat, S.L. (noviembre 2020) y adquisición de la compañía colombiana Sofistic S.A.S. (diciembre 2020).

La integración de 4TIC ha supuesto la incorporación de nuevas herramientas propias consolidadas para la venta de entradas, la gestión documental o la gestión de órganos colegiados, así como la integración de un equipo altamente cualificado y con amplia experiencia en tecnologías tan estratégicas como el blockchain.

Ekamat es un Gold Partner de Microsoft con sede en Barcelona y más de 45 años de experiencia en la implantación de ERP que cuenta con una amplia base instalada en una cartera de clientes estable y de mucho valor y que goza de una excelente reputación que le permite seguir sumando clientes interesantes cada año. La adquisición de Ekamat permite a Cuatroochenta ampliar su catálogo de productos y servicios y abre la puerta a la comercialización de productos propios desarrollados por el grupo a través del marketplace de Microsoft. Adicionalmente, la Compañía logra entrar con fuerza en el mercado catalán, al establecerse en Barcelona con un equipo de más de 50 profesionales, y refuerza también el posicionamiento en el sector textil y distribución gracias a los verticales propios desarrollados por Ekamat.

Por su parte, la adquisición de la compañía colombiana de ciberseguridad Sofistic, S.A.S. permite captar a un equipo de profesionales con amplia experiencia en el sector, además de la entrada en el mercado colombiano, una plaza estratégica en la región latinoamericana con un elevado potencial de crecimiento en materia de ciberseguridad. La compañía cuenta con un equipo de ocho profesionales y tiene sede en Bogotá.

Por otro lado, durante el ejercicio 2020 se ha estado trabajando en la adquisición de la compañía Fama Systems, S.A. que finalmente se ha rubricado en marzo de 2021 y que permite a Cuatroochenta consolidar una posición de liderazgo en el mercado de soluciones dirigidas al sector de Facility Services y Facility Management.

Adicionalmente, la Compañía sigue trabajando en el análisis y la búsqueda de oportunidades que le permitan seguir con su plan de crecimiento inorgánico y ha estructurado una línea de financiación de hasta 5 millones de euros a través del Fondo Smart del Santander para garantizar parte de sus inversiones futuras en M&A.

Incorporación a BME Growth

Durante este ejercicio, la Compañía ha centrado gran parte de sus esfuerzos en la preparación del proceso de incorporación al BME Growth, tanto en lo que se refiere a la elaboración del DIIM como en cuanto a las decisiones y cambios que debían de llevarse a cabo en todos los ámbitos. Este proceso culminó el pasado 22 de octubre con el inicio de cotización de Cuatroochenta en el BME Growth y fue precedido de una exitosa colocación de la Oferta de Suscripción previa.

Con fecha 22 de junio y 22 de julio, la Compañía amplía su capital social en 6.637,44 euros con la emisión de 159.186 nuevas acciones con un valor nominal de 0,04 euros y una prima de emisión total de 1.073.100,90 euros.

Con fecha 1 de octubre de 2020, los accionistas World Wide Networks, S.L. (Family Office de la familia Montesinos, administrado por Vicente Montesinos Contreras), Sergio Aguado González y Alfredo Raúl Cebrián Fuertes, suscribieron un contrato de préstamo de acciones con Cuatroochenta, por el que ponían a disposición de la Compañía un total de 16.043 acciones (5.347 por parte de World Wide Networks, S.L., 5.348 de Sergio Aguado González y 5.348 de Alfredo R. Cebrián Fuertes), con el objetivo de dotar a la Compañía de acciones en autocartera para poner a disposición del proveedor de liquidez.

Por último, el 5 de octubre de 2020, a raíz de la Oferta de Suscripción previa a la incorporación a BME Growth, Cuatroochenta amplió su capital en 10.695,84 euros, mediante aportaciones dinerarias, consistente en la emisión de 267.396 nuevas acciones de 0,04 euros de valor nominal cada una, con una prima de emisión de 9,31 euros por acción. La Ampliación de Capital quedó suscrita por un total de 1.105 accionistas, por un importe total de 2.500.152,60 euros.

COVID-19

Ante la situación sanitaria provocada por la COVID-19, la Compañía aplicó rápidamente políticas de precaución y, adelantándose incluso a las recomendaciones de las autoridades, puso en marcha el teletrabajo para toda su plantilla. La Compañía ya estaba preparada para trabajar de forma remota, por lo que no hubo problemas de adaptación de sus empleados y no se ha visto ningún efecto negativo en la productividad hasta la fecha. A nivel de negocio, la Compañía contactó rápidamente con sus clientes para conocer su situación, detectar situaciones de riesgo y facilitar ayuda para poder sobrellevar mejor la situación. Durante el ejercicio 2020, no ha habido clientes que hayan cancelado o reducido significativamente la actividad comercial con Cuatroochenta.

2. Cuatroochenta en BME Growth

Soluciones Cuatroochenta, S.A., holding del Grupo Cuatroochenta, se incorporó el pasado 22 de octubre de 2020 a BME Growth, convirtiéndose así en la primera compañía (no socimi) en debutar en el mercado después del inicio de la pandemia de la COVID-19. El código de negociación es "480S", Renta 4 es su asesor registrado y proveedor de liquidez y, aunque debutó cotizando en modalidad de fixing, el pasado 8 de marzo pasó a cotizar en abierto después que BME analizara el buen comportamiento de la acción durante sus primeros meses en el mercado. Cuatroochenta había formado parte del programa Entorno Pre Mercado desde el 2017 y se ha convertido en la primera empresa en dar el salto a BME Growth.

Los objetivos principales de la incorporación al mercado son el acceso a financiación para continuar creciendo tanto de forma orgánica como inorgánica, mejorar en transparencia tanto de cara a los accionistas como a las entidades financieras, empleados y clientes y abrir la Compañía para permitir que más personas y entidades puedan participar de su proyecto. Adicionalmente, cabe destacar las facilidades que permite ser una compañía cotizada en la estructuración de planes de remuneración en acciones para atraer y retener talento y la posibilidad de llevar a cabo el pago parcial o total de determinadas adquisiciones a través de la entrega de acciones (ampliaciones de capital por compensación de créditos).

La incorporación a BME Growth vino precedida de una exitosa ampliación de capital estructurada a través de una Oferta Pública de Suscripción de 2,5 millones de euros, cubierta en 24 horas con una sobredemanda 6 veces superior al importe ofertado. El precio de la acción para la OPS se fijó en 9,35€, con una valoración total de la Compañía de 20,8 millones de euros. La Compañía debutó en el mercado con una revalorización del 57% en su primera sesión, alcanzando los 14,70€ por acción y una capitalización de 32,7 millones de euros.

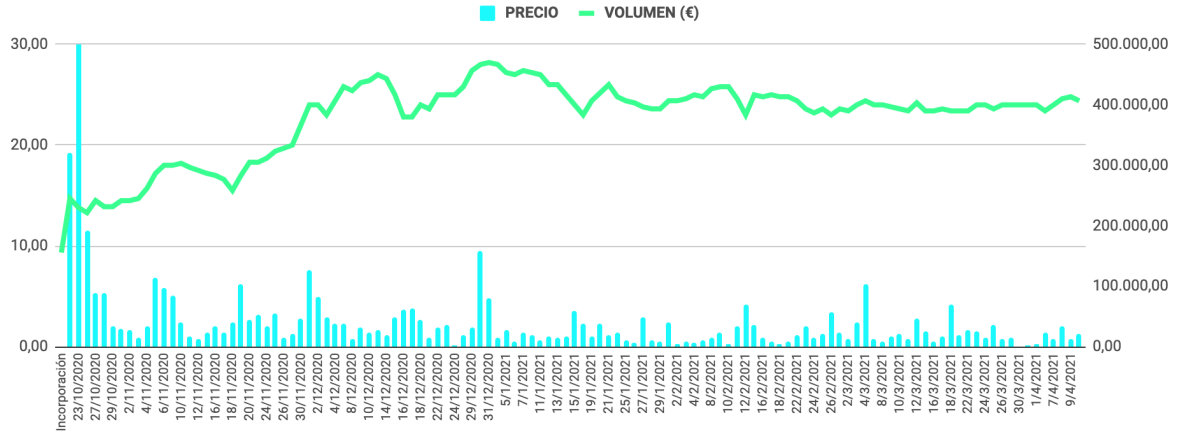

El precio de la acción ha mostrado una tendencia claramente alcista durante los primeros meses de cotización, alcanzando una capitalización aproximada de 54 millones de euros (24€/acción) a principios de abril de 2021. A nivel de liquidez, durante los primeros 6 meses de cotización se han negociado más de 4,7 millones de euros (248 mil acciones) y la Compañía ha sido nombrada por BME como uno de los valores más líquidos de BME Growth, incorporándose al índice Ibex Growth 15 el pasado 22 de marzo de 2021.

3. Análisis económico-financiero y grado de cumplimiento del plan de negocio respecto al cierre consolidado contable

A continuación, presentamos la cuenta de pérdidas y ganancias del grupo correspondiente al periodo auditado de doce meses terminado el 31 de diciembre de 2020 así como su comparativa con respecto al presupuesto del ejercicio completo 2020, que forma parte de las previsiones incluidas en el DIIM y aprobadas por el Consejo de Administración celebrado el pasado 11 de septiembre de 2020.

Cabe destacar que esta información consolidada contable solo incluye las cifras de las compañías adquiridas en 2020 desde la fecha de adquisición, realizadas en los últimos meses del ejercicio, concretamente Iris Ekamat, S.L. (firmada el 18 de noviembre de 2020) y Sofistic SAS –Sofistic Colombia- (firmada el 30 de diciembre de 2020).

	REAL CONTABLE	PREVISIONES	
Miles de €	*Diciembre 2020*	*Diciembre 2020*	*Grado de Cumplimiento*
Importe Neto de la Cifra de Negocios	7.208	7.095	101,6%
Aprovisionamientos	-1.822	-1.664	109,5%
Margen Bruto	5.386	5.431	99,2%
% Margen Bruto	*74,72%*	*76,55%*	
Gastos de Personal	-3.772	-3.264	115,5%
Otros Gastos de Explotación	-1.096	-882	124,2%
EBITDA	519	1.285	40,4%
% EBITDA	*7,20%*	*18,11%*	
EBITDA Recurrente*	824	1.403	58,7%
*% EBITDA Recurrente**	*11,43%*	*19,77%*	

* El EBITDA Recurrente no está considerando los gastos relacionados con la incorporación al BME Growth ni los gastos incurridos en las operaciones de M&A.

A pesar de haber cerrado las adquisiciones de Ekamat y Sofistic Colombia en los dos últimos meses del año, el Importe Neto de la Cifra de Negocios ha alcanzado los 7,21 millones de euros, lo que supone un grado de cumplimiento del 101,6%, mientras que el Margen Bruto ha sido 5,39 millones de euros, que representa un grado de cumplimiento del 99,2%.

A la vista del cierre de las adquisiciones que la Compañía tenía previsto llevar a cabo a finales del ejercicio, y de la nueva dimensión que iba a tomar el grupo, la dirección decidió anticipar determinados gastos no previstos en el presupuesto 2020 con el objetivo de preparar la estructura de la Compañía para la nueva etapa y de facilitar los procesos de integración. Entre otras medidas, se impulsó el gasto en I+D, se configuró el área de Recursos Humanos y el de Seguridad Interna y se destinaron gran cantidad de recursos de la Unidad de Proyectos, lo que se ha visto reflejado en el cierre contable.

Tanto los Gastos de Personal (115,5%) como en Otros gastos de Explotación (124,2%) existe una leve desviación con respecto a las previsiones debido a las medidas tomadas por la Compañía que se indican en el párrafo anterior y también por el impacto de integrar los gastos de personal y estructura de Ekamat a partir del mes de noviembre de 2020.

A nivel de EBITDA, la Compañía ha quedado en 519 miles de euros y un grado de cumplimiento del 40,4%, mientras que el EBITDA recurrente ha alcanzado los 824 miles de euros, llegando a un 58,7% de grado de cumplimiento. Los ajustes realizados sobre el EBITDA Recurrente se corresponden con los gastos no recurrentes de la incorporación al BME Growth no imputados directamente contra patrimonio neto (225 miles de euros) y los gastos relacionados con las operaciones de M&A (80 miles de euros).

En líneas generales, el grado de cumplimiento de las previsiones se ha visto afectado por el calendario final de las adquisiciones llevadas a cabo y por la decisión de la Compañía de anticipar determinadas acciones con el objetivo de preparar la Compañía para los próximos meses y ejercicios. Por un lado, los ingresos que se han podido ver reflejados en el cierre contable sólo contemplan un mes y medio de la actividad de Ekamat (y nada de Sofistic Colombia) y, por el otro, los gastos ya contemplan el impacto del aumento de la estructura (I+D, Recursos Humanos, Seguridad,...) y los gastos totales incurridos en los procesos de M&A cerrados en 2020 y en el primer trimestre de 2021.

4. Análisis económico-financiero del cierre proforma y comparativa con cierre consolidado contable

Durante el ejercicio 2020 la Compañía ha sido muy activa en su estrategia de crecimiento inorgánico, habiendo adquirido las sociedades Iris Ekamat, S.L. (firmada el 18 de noviembre de 2020) y Sofistic SAS –Sofistic Colombia- (firmada el 30 de diciembre de 2020). Dichas adquisiciones han tenido una aportación limitada (en el caso de Ekamat) y nula (en el caso de Sofistic) en las cifras del cierre consolidado contable que aparecen en la sección anterior.

Las cifras proforma contemplan íntegramente el negocio generado por las compañías adquiridas desde el 1 de enero de 2020, ofreciendo una visión más completa de la realidad de la compañía, de la dimensión real del grupo y de su potencial de crecimiento futuro y facilitan unas cifras que son más fácilmente comparables respecto a ejercicios anteriores calculados bajo el mismo criterio.

A continuación, se muestra una comparativa del cierre consolidado proforma respecto al cierre consolidado contable:

	REAL PROFORMA	REAL CONTABLE	PREVISIONES
Miles de €	*Diciembre 2020*	*Diciembre 2020*	*Diciembre 2020*
Importe Neto de la Cifra de Negocios	11.752	7.208	7.095
Aprovisionamientos	-3.140	-1.822	-1.664
Margen Bruto	8.612	5.386	5.431
% Margen Bruto	*73,28%*	*74,72%*	*76,55%*
Gastos de Personal	-5.687	-3.772	-3.264
Otros Gastos de Explotación	-1.625	-1.096	-882
EBITDA	1.301	519	1.285
% EBITDA	*11,07%*	*7,20%*	*18,11%*
EBITDA Recurrente*	1.606	824	1.403
*% EBITDA Recurrente**	*13,67%*	*11,43%*	*19,77%*

La información proforma, gracias al impacto en la cuenta de resultados de las adquisiciones de Ekamat y Sofistic Colombia desde 1 de enero de 2020, reflejan un Importe Neto de la Cifra de Negocios de 11,75 millones de euros y un Margen Bruto de 8.61 millones de euros, en ambos casos muy por encima de las cifras contables y de las previsiones.

Tanto los Gastos de Personal (5,69 millones de euros) como los Otros Gastos de Explotación (1,63 millones de euros) crecen considerablemente con respecto a las cifras contables debido a la integración de las estructuras de costes de las compañías adquiridas.

El EBITDA alcanza los 1,30 millones de euros (11,07% sobre ingresos) y el EBITDA Recurrente asciende hasta los 1,61 millones de euros (13,7% sobre ingresos), superando así tanto las cifras a nivel contable como las previsiones incluidas en el DIIM para el ejercicio 2020.

Estas cifras no incluyen la adquisición de la sociedad Fama Systems, S.A., firmada el 10 de marzo de 2021 y anunciada el 22 de diciembre de 2020, que en el cierre no auditado del ejercicio 2020 obtuvo un importe neto de la cifra de negocios de 2,00 millones de euros y un EBITDA de 0,88 millones de euros en 2020.

5. Análisis de las principales magnitudes de los Estados Financieros

5.1. Cuenta de Pérdidas y Ganancias

A continuación se detalla la cuenta de resultados consolidada correspondiente al ejercicio 2020 tanto a nivel contable como proforma, comparada con la cuenta de resultados consolidada proforma del 2019:

	PROFORMA*	CONTABLE	PROFORMA*		
	2020	*2020*	*2019*		
Euros	*Informe de Procedimientos Acordados*	*Consolidado Auditado*	*Informe de Procedimientos Acordados (Ajustado**)*	*Variación de Contable 2020 sobre 2019 %*	*Variación de Proforma 2020 sobre 2019 %*
Importe neto cifra de negocios	11.752.183	7.208.115	5.901.448	22,1%	99,1%
Aprovisionamientos	-3.139.694	-1.822.292	-1.604.611	13,6%	95,7%
Margen bruto	8.612.490	5.385.823	4.296.837	25,3%	100,4%
% sobre cifra de negocios	*73,3%*	*74,7%*	*72,8%*		
Gastos de personal	-5.686.697	-3.771.558	-2.301.666	63,9%	147,1%
% sobre cifra de negocios	*-48,4%*	*-52,3%*	*-39,0%*		
Otros gastos de explotación	-1.624.814	-1.095.633	-832.722	31,6%	95,1%
% sobre cifra de negocios	*-13,8%*	*-15,2%*	*-14,1%*		
EBITDA	1.300.978	518.633	1.162.449	-55,4%	11,9%
% sobre cifra de negocios	*11,1%*	*7,2%*	*19,7%*		
EBITDA Recurrente***	1.606.461	752.116	1.162.449	-35,3%	38,2%
% sobre cifra de negocios	*13,7%*	*10,4%*	*19,7%*		
Amortización del inmovilizado	-655.562	-636.064	-425.683	49,4%	54,0%
Otros resultados	-10.723	-14.743	-472.021	-96,9%	-97,7%
EBIT	634.693	-132.175	264.745	-149,9%	139,7%
Resultados financieros	-423.259	-423.966	-113.643	273,1%	272,4%
Resultado antes de impuestos	211.434	-556.141	151.102	-468,1%	39,9%
Impuesto sobre beneficios	32.075	104.702	-173.449	-160,4%	-118,5%
Resultado del ejercicio	243.509	-451.439	-22.347	1920,1%	-1189,7%
% sobre cifra de negocios	*2,07%*	*-6,26%*	*-0,38%*		

** Las cifras Proforma consideran el impacto en resultados de las compañías adquiridas en cada ejercicio desde el 1 de enero. En 2019 se trata de Asintec Gestión, S.L. (abril 2019) y Sofistic, S.A. (mayo 2019). En 2020 se trata de Iris-Ekamat, S.L. (noviembre 2020) y Sofistic S.A.S. -Sofistic Colombia- (diciembre 2020). Estas cifras no incluyen la adquisición de Fama Systems, S.A., al haberse completado en marzo de 2021.*

*** Los datos Proforma 2019 incluyen ajustes que se han detectado en la auditoría de 2020 y que afectaban a los estados financieros 2019.*

**** El EBITDA Recurrente no contempla los gastos no recurrentes relacionados con la incorporación al BME Growth ni con los procesos de M&A.*

Cuatroochenta ha logrado un incremento en el Importe Neto de la Cifra de Negocios del 99,1% a nivel proforma respecto al cierre del año anterior gracias, principalmente, a la aportación de las adquisiciones de Ekamat y Sofistic Colombia llevadas a cabo en noviembre y diciembre del 2020. El impacto de estas adquisiciones a nivel contable es reducido, pero aun así el crecimiento bajo este criterio es del 22,1%, mostrando el crecimiento orgánico de la Compañía, que ha sido especialmente destacado en la Unidad de Ciberseguridad.

Del mismo modo, el Margen Bruto crece un 100,4% a nivel proforma y un 25,3% a nivel contable respecto al cierre del año anterior, manteniéndose en un 73,3% respecto al Importe Neto de la Cifra de Negocios.

Los Gastos de Personal crecen un 147,1% a nivel proforma y un 63,9% a nivel contable debido a la integración los gastos salariales correspondientes a las compañías adquiridas, así como al crecimiento esperado de la plantilla a nivel orgánico. La Compañía ha incorporado talento en todas sus áreas, llevando a cabo contrataciones clave en el área de desarrollo, área comercial, ciberseguridad (nueva Country Manager para Latam y nuevos perfiles técnicos), seguridad interna (CISO), recursos humanos (creación del departamento) o finanzas (apoyo M&A).

Del mismo modo, los Otros Gastos de Explotación también se incrementan en un 95,1% a nivel proforma y un 31,6% a nivel contable debido a los costes relacionados con la integración de las compañías y al dimensionamiento del Grupo para seguir con sus planes de crecimiento orgánico e inorgánico.

El EBITDA Recurrente alcanza los 1,61 millones de euros y se sitúa en el 13,7% y crece un 38,2% con respecto al ejercicio anterior debido a la aportación de las compañías adquiridas en 2020 y al crecimiento orgánico conjunto. A nivel contable, el EBITDA Recurrente queda en 752 miles de euros debido a que la Compañía ha anticipado determinadas decisiones que han supuesto adelantar ciertos gastos no previstos en el presupuesto con el objetivo de favorecer la integración de las compañías adquiridas y la preparación de la estructura para seguir con los planes de crecimiento orgánico e inorgánico.

La Amortización del Inmovilizado se corresponden casi en su totalidad con el inmovilizado intangible relacionado con las adquisiciones y su elevado crecimiento en este ejercicio se debe a la adquisición de la rama de negocio de software de 4TIC y a las compras de las compañías Ekamat y Sofistic Colombia.

El resultado financiero varía considerablemente tanto a nivel proforma como contable debido, principalmente, al impacto en resultados por la actualización del valor razonable del préstamo de valores formalizado para atender a las necesidades de liquidez del mercado de valores, mediante el cual los tres accionistas mayoritarios pusieron a disposición de la Compañía 16.043 acciones. La evolución claramente ascendente del

valor de la acción supone un impacto en resultados por este concepto de -297 miles de euros. Adicionalmente, -60 miles de euros se corresponden con el deterioro de la participación minoritaria de Sefici adquirida durante el ejercicio, -49 miles de euros se corresponden con intereses y el resto se debe a otros conceptos.

El Resultado del Ejercicio a nivel proforma asciende hasta los 243,5 miles de euros, lo que supone un importante incremento respecto al ejercicio anterior. A nivel contable, el resultado queda en -451,4 miles de euros, debido a que no recoge el impacto en resultados del año completo de las compañías adquiridas.

En resumen, Cuatroochenta muestra una evolución creciente tanto a nivel de Importe Neto de la Cifra de Negocios como del Margen Bruto y el EBITDA, manteniendo ratios muy atractivos y mostrando la solidez de su modelo de negocio frente a la complicada situación provocada por la COVID-19.

5.2.Balance de Situación

A continuación, se detalla el balance de situación consolidado a 31 de diciembre de 2020, comparado con el balance consolidado auditado del 31 de diciembre de 2019.

Activo

	2019		*2020*		
Euros	*Consolidado auditado*		*Consolidado auditado*		*Variación*
Activo no corriente	4.614.659	64,2%	9.736.926	56,6%	111,0%
Inmovilizado intangible	4.195.979	58,4%	9.022.731	52,4%	115,0%
Inmovilizado material	129.126	1,8%	221.225	1,3%	71,3%
Inversiones empresas del grupo y asociadas l/p	47.959	0,7%	58.999	0,3%	23,0%
Inversiones financieras a l/p	15.118	0,2%	36.273	0,2%	139,9%
Activos por impuesto diferido	226.477	3,1%	397.698	2,3%	75,6%
Activo corriente	2.575.889	35,8%	7.469.966	43,4%	190,0%
Existencias	87.991	1,2%	59.012	0,3%	-32,9%
Deudores comerciales y otras cuentas a cobrar	1.380.679	19,2%	2.725.729	15,8%	97,4%
Inversiones en empresas del grupo a c/p	71.615	1,0%	-1	0,0%	-100,0%
Inversiones financieras a c/p	539	0,0%	1.885.324	11,0%	349681,9%
Periodificaciones a c/p	47.963	0,7%	49.149	0,3%	2,5%
Efectivo y otros activos líquidos equivalentes	987.102	13,7%	2.750.751	16,0%	178,7%
Total activo	7.190.548	100,0%	17.206.891	100,0%	139,3%

Variaciones significativas del activo:

- Inmovilizado Intangible: incremento de 5,12 millones de euros debido al efecto de las adquisiciones de Iris-Ekamat, S.L. y Sofistic S.A.S.
- Deudores comerciales y otras cuentas a cobrar: incremento de 1,35 millones de euros como consecuencia del incremento del volumen de ventas del Grupo por la actividad orgánica e inorgánica. El periodo medio de cobro está por debajo de los 80 días.
- Inversiones financieras a c/p: incremento debido al registro del pago a cuenta de 1,0 millón de euros realizado para la adquisición de Fama Systems, S.A. y a los fondos de inversión por valor de 883 miles de euros pignorados para la obtención de los avales entregados en la operación Iris-Ekamat, S.L. para garantizar determinados pagos aplazados.
- Efectivo y otros activos líquidos equivalentes: el incremento en este rubro viene dado principalmente por Oferta Pública de Suscripción llevada a cabo de forma previa a la incorporación al BME Growth por importe de 2,5 millones de euros, así como a los recursos generados por la propia actividad comercial de la Compañía.

Patrimonio Neto y Pasivo

	2019		2020		
Euros	*Consolidado auditado*		*Consolidado auditado*		*Variación*
Patrimonio neto	2.073.574	28,8%	5.404.788	31,4%	160,7%
Capital social	70.770	1,0%	88.983	0,5%	25,7%
Prima de emisión	1.550.103	21,6%	5.379.840	31,3%	247,1%
Reservas	524.173	7,3%	30.590	0,2%	-94,2%
Acciones de la sociedad dominante	0	0,0%	-122.244	-0,7%	-
Otras aportaciones de socios	173.625	2,4%	432.530	2,5%	149,1%
Resultado del ejercicio	-295.426	-4,1%	-446.527	-2,6%	51,1%
Ajustes por cambios de valor	3.552	0,0%	-3.374	0,0%	-195,0%
Socios externos	46.777	0,7%	44.989	0,3%	-3,8%
Pasivo no corriente	3.218.014	44,8%	5.588.282	32,5%	73,7%
Provisiones a l/p	4.158	0,1%	0	0,0%	-100,0%
Deudas a l/p	2.626.144	36,5%	4.655.566	27,1%	77,3%
Pasivos por impuesto diferido	587.712	8,2%	932.716	5,4%	58,7%
Pasivo corriente	1.898.960	26,4%	6.213.822	36,1%	227,2%
Deudas a c/p	829.275	11,5%	2.956.349	17,2%	256,5%
Acreedores comerciales y otras cuentas a pagar	864.236	12,0%	3.024.323	17,6%	249,9%
Periodificaciones a c/p	205.449	2,9%	233.150	1,4%	13,5%
Total patrimonio neto y pasivo	7.190.548	100,0%	17.206.891	100,0%	139,3%

Variaciones significativas del patrimonio neto y el pasivo:

- Capital Social y prima de emisión: incremento debido a las ampliaciones de capital llevadas a cabo durante el ejercicio, en especial la Oferta de Suscripción de 2,5 millones de euros y diversas ampliaciones por compensación de créditos para la compensación de pagos aplazados de operaciones de M&A y para la conversión del préstamo convertible firmado con Multiactividades Reunidas, S.L.
- Reservas: la reducción de las reservas viene dada por la aplicación del resultado del ejercicio 2020. Cabe destacar que el resultado consolidado contable de 2020 únicamente contempla la actividad de las compañías adquiridas en ese ejercicio a partir de la fecha de adquisición (Iris-Ekamat, S.L. en noviembre de 2020 y Sofistic, S.A.S. en diciembre de 2020). La cuenta de resultados consolidada proforma del ejercicio 2020 con el Informe de Procedimientos Acordados elaborado por el auditor arroja un beneficio después de impuestos de 243,5 miles de euros.

- Otras aportaciones de socios: se recogen en este rubro los importes correspondientes a la remuneración variable 2020 de los empleados que puede satisfacerse con la entrega de acciones de la Compañía.
- Deudas a c/p y l/p:
    - Deudas con entidades de crédito: incremento debido a la contratación de nuevos préstamos por valor de 2,4 millones de euros para la adquisición de Iris-Ekamat, S.L.
    - Otros pasivos financieros: incremento por el registro de los pagos aplazados correspondientes a las adquisiciones de Iris-Ekamat, S.L. (1,45 millones de euros) y Sofistic, S.A.S. (834 miles de dólares americanos).
- Acreedores comerciales y otras cuentas a pagar: La variación en este rubro (+2,16 millones de euros) se debe al incremento de la actividad comercial, que impacta en las cuentas a pagar a proveedores y acreedores, los saldos de carácter fiscal y también en los anticipos de clientes recibidos de proyectos en curso.

Deuda Financiera Neta

	2019	*2020*
Euros	*Consolidado auditado*	*Consolidado auditado*
Deuda financiera neta	3.059.648	4.910.880
Deudas a l/p	3.218.014	5.588.282
Deudas con entidades de crédito a largo plazo	1.643.918	3.323.312
Otros pasivos financieros a largo plazo	1.574.096	2.264.969
Deudas a c/p	829.275	2.956.349
Deudas con entidades de crédito a corto plazo	413.333	794.019
Otros pasivos financieros a corto plazo	415.942	2.162.330
Efectivo y otros activos líquidos equivalentes	(987.641)	(3.633.751)
Efectivo	-987.102	-2.750.751
Inversiones financieras a c/p	-539	-883.000
EBITDA Recurrente Proforma	1.148.405	1.606.461
DFN/EBITDA Recurrente Proforma	2,66	3,06

La Deuda Financiera Neta al cierre del ejercicio 2020 se sitúa en 3,9 millones de euros, con un incremento de 849 miles de euros la cifra de diciembre de 2019. En el rubro de Inversiones financieras a corto plazo se ha considerado el fondo de inversión pignorado

como garantía de los avales entregados en la operación Ekamat para garantizar pagos aplazados por valor de 883 miles de euros.

La Deuda Financiera Neta con respecto al EBITDA Recurrente a nivel proforma pasa de 2,43 veces a 3,06 veces. Sin embargo, hay que tener en cuenta que la Compañía entregó 1,0 millones de euros en diciembre 2020 a cuenta de la adquisición de Fama Systems, S.A., mientras que no pudo registrar el EBITDA de Fama en 2020 a nivel contable ni proforma debido a que la transacción se acabó formalizando en marzo de 2021. El importe total de la transacción fue de 4,67 millones de euros, pero las deudas de la Compañía a diciembre de 2020 no reflejan el resto del importe, ya que la operación a esa fecha estaba pendiente del cumplimiento de determinadas condiciones suspensivas. Sin considerar estos 1,0 millones de euros, la Deuda Financiera Neta con respecto al EBITDA Recurrente se situaría en 2,43 veces a diciembre de 2020..

A continuación, se detallan los impactos más relevantes que se han producido en la Deuda Financiera Neta entre diciembre de 2019 y diciembre de 2020:

- Deudas con entidades de crédito:
    - Reducción debido a la amortización progresiva de los préstamos formalizados para las adquisiciones de Asintec Gestión, S.L. y Sofistic, S.A.
    - Incremento debido a la contratación de nuevos préstamos por valor de 2,4 millones de euros para la adquisición de Iris-Ekamat, S.L.
- Otros pasivos financieros
    - Incremento debido a los pagos aplazados registrados en las adquisiciones de Iris-Ekamat, S.L. y Sofistic S.A.S.
    - Reducción por los pagos aplazados ejecutados correspondientes a la adquisición de Sofistic, S.A. llevada a cabo en 2019.

Grant Thornton

Grant Thornton
Taxida, 10 - Entlo
12003 CASTELLÓN

T +34 964 22 72 70
F +34 964 22 36 66
castellon@es.gt.com
www.grantthornton.es

INFORME DE PROCEDIMIENTOS ACORDADOS

A los administradores de Soluciones Cuatroochenta, S.A.

Hemos llevado a cabo los procedimientos acordados con ustedes que se indican a continuación en relación con los Estados Financieros Consolidados Proforma al 31 de diciembre de 2020 de Soluciones Cuatroochenta, S.A. y Sociedades dependientes. Nuestro trabajo se ha realizado siguiendo normas profesionales de general aceptación en España aplicables a los encargos de procedimientos acordados basadas en la norma internacional ISRS 4400 que regula la actuación del auditor en este tipo de encargos. En un trabajo de este tipo es el lector del informe quien obtiene sus propias conclusiones a la luz de los hallazgos objetivos sobre los que se le informa, derivados de la aplicación de los procedimientos concretos definidos por ustedes con el propósito de permitirles la evaluación de cómo las adquisiciones realizadas durante el ejercicio 2020 por Soluciones Cuatroochenta, S.A. podrían haber afectado a la información financiera del Grupo si la integración de las operaciones de dichas sociedades adquiridas se hubiera producido en una fecha anterior, en concreto, el 1 de enero de 2020. Asimismo, el destinatario del informe es responsable de la suficiencia de los procedimientos llevados a cabo para los propósitos perseguidos. En consecuencia, no asumimos responsabilidad alguna sobre la suficiencia de los procedimientos aplicados.

Conforme a lo anterior, los procedimientos aplicados han sido los siguientes:

a) Preguntas al personal clave de Soluciones Cuatroochenta, S.A. acerca de los criterios aplicados y de los procedimientos específicos realizados para la preparación de la información financiera consolidada proforma de Soluciones Cuatroochenta, S.A. y sociedades dependientes al 31 de diciembre de 2020.

b) Verificación de que los importes incluidos en cada uno de los epígrafes de la información financiera consolidada proforma de Soluciones Cuatroochenta, S.A. y sociedades dependientes al 31 de diciembre de 2020, en relación con cada una de las sociedades incluidas en dicha información financiera proforma, es coincidente con los importes que se desprenden de los balances de sumas y saldos al 31 de diciembre de 2019 de cada una de dichas sociedades.

c) Verificación de la exactitud aritmética de las diferentes agregaciones realizadas por la dirección de Soluciones Cuatroochenta, S.A. en la elaboración de la información financiera consolidada proforma de Soluciones Cuatroochenta, S.A. y sociedades dependientes al 31 de diciembre de 2020.

d) Comprobación de que las sociedades incluidas para la preparación de la información financiera consolidada proforma de Soluciones Cuatroochenta, S.A. y sociedades dependientes al 31 de diciembre de 2020, es coincidente con la que nos ha manifestado la dirección de la Sociedad.

e) Obtención de una carta de manifestaciones en la que se incluya la responsabilidad de Soluciones Cuatroochenta, S.A. con respecto a la preparación, suficiencia, integridad y exactitud de toda la información que nos ha sido suministrada, así como la responsabilidad de Soluciones Cuatroochenta, S.A. en relación con la suficiencia de los procedimientos llevados a cabo para los propósitos perseguidos.

Como resultado de la aplicación de los procedimientos acordados indicados anteriormente no hemos encontrado excepciones.

Debido a que los procedimientos descritos no constituyen ni una auditoría, ni una revisión hecha de acuerdo con Normas Técnicas de Auditoría, no expresamos una opinión sobre la información contenida en los Estados Financieros Consolidados Proforma de Soluciones Cuatroochenta, S.A. y Sociedades dependientes al 31 de diciembre de 2020. Si se hubieran aplicado procedimientos adicionales, se podrían haber puesto de manifiesto otros asuntos sobre los cuales les habríamos informado.

Nuestro informe de procedimientos acordados se emite únicamente para la finalidad establecida en el primer párrafo de este informe y para su información y no puede ser usado para ningún otro fin o ser distribuido a terceros, distintos de Soluciones Cuatroochenta, S.A., sin nuestro consentimiento previo. No asumimos ninguna responsabilidad frente a terceros distintos de los destinatarios de este informe.

Este informe se refiere exclusivamente a los Estados Financieros Consolidados Proforma de Soluciones Cuatroochenta, S.A. y Sociedades dependientes al 31 de diciembre de 2020 y no a los estados financieros consolidados de Soluciones Cuatroochenta, S.A. y Sociedades dependientes, considerados en su conjunto.

Grant Thornton, S.L.P. Sociedad Unipersonal

Andrés Gurrea Nicolau

12 de abril de 2021

COLEGIO OFICIAL
DE CENSORES JURADOS
DE CUENTAS DE LA
COMUNIDAD VALENCIANA

GRANT THORNTON, S.L.P.

Año 2021 Nº 30/21/00186
SELLO CORPORATIVO: 30,00 EUR

Informe sobre trabajos distintos
a la auditoría de cuentas

Estados Financieros Consolidados Proforma del ejercicio 2020

480

SOLUCIONES CUATROOCHENTA, S.A. Y SOCIEDADES DEPENDENTES

	S480	EKAMAT	ASINTEC	SOFISTIC	SEFICI	480 LATAM	SOFISTIC SAS	Agregado	Eliminación saldos intragrupo	CONSOLIDADO
A) ACTIVO NO CORRIENTE	10.172.439	87.706	66.158	25.003	110.740	1.082	1.747	10.464.876	(727.950)	9.736.926
I. Inmovilizado intangible	490.393	29.510	23.470	-	-	-	-	543.372	8.479.359	9.022.731
Fondo de comercio de consolidación	-	-	-	-	-	-	-	-	5.087.885	5.087.885
Fondo de comercio	378.481	-	-	-	-	-	-	-		378.480,65
Otro inmovilizado intangible	111.912	29.510	23.470	-	-	-	-	543.372	3.391.474	3.556.365,35
II. Inmovilizado material	112.689	43.578	39.746	22.383	-	1.082	1.747	221.225	-	221.225
Instalaciones técnicas y otro inmovilizado material	112.689	43.578	39.746	22.383	-	1.082	1.747	221.225	-	221.225
IV. Inversiones en empresas del grupo y asociadas a L/P	9.266.308	-	-	-	-	-	-	9.266.308	(9.207.309)	58.999
Instrumentos de patrimonio	9.266.308	-	-	-	-	-	-	9.266.308	(9.266.308)	-
Participaciones puestas en equivalencia	-	-	-	-	-	-	-	-	58.999	58.999
V. Inversiones financieras a L/P	16.091,42	14.619	2.942	2.620	-	-	-	36.273	-	36.273
VI. Activos por impuesto diferido	286.957	-	-	-	110.740	-	-	397.698	-	397.698
B) ACTIVO CORRIENTE	4.505.705	1.716.467	1.157.383	619.432	12.091	19.534	160.253	8.190.865	(727.516)	7.463.349
II. Existencias	23.453	150.230	27.147	8.413	-	-	-	209.243	(150.230)	59.012
III. Deudores comerciales y otras cuentas a cobrar	1.187.788	617.793	729.778	463.690	11.190	3.290	112.378	3.125.908	(406.795)	2.719.112
1. Clientes por ventas y prestaciones de servicios	758.645	533.473	701.270	463.690	507	2.320	67.676	2.527.583	-	2.527.583
2. Sociedades puestas en equivalencia	408.403	-	-	-	-	-	-	408.403	(406.795)	1.607
3. Activos por impuesto corriente	19.380	28.994	-	-	10.674	-	-	59.048	-	59.048
4. Otros deudores	1.360	55.326	28.508	-	10	969	44.702	130.875	-	130.875
IV. Inversiones en empresas del grupo y asociadas a C/P	136.076	-	-	-	-	-	-	136.076	(136.077)	(1)
1. Créditos a sociedades puestas en equivalencia	36.076	-	-	-	-	-	-	36.076	(36.077)	(1)
2. Otros activos financieros	100.000	-	-	-	-	-	-	100.000	(100.000)	-
V. Inversiones financieras a C/P	1.884.786	-	34.953	-	-	-	-	1.919.738	(34.414)	1.885.324
VI. Periodificaciones	49.113	-	-	-	36	-	-	49.149	-	49.149
VII. Efectivo y otros activos líquidos equivalentes	1.224.490	948.443	365.505	147.329	865	16.244	47.874	2.750.751	-	2.750.751
TOTAL ACTIVO	14.678.145	1.804.173	1.223.541	644.435	122.831	20.616	162.000	18.655.740	(1.455.466)	17.200.274

	S480	EKAMAT	ASINTEC	SOFISTIC	SEFICI	480 LATAM	SOFISTIC SAS	Agregado	Eliminación saldos intragrupo	CONSOLIDADO
A) PATRIMONIO NETO	6.564.857	(12.650)	355.562	12.015	(35.284)	(75.043)	111.417	6.920.875	(1.516.087)	5.404.788
A-1) Fondos propios	6.564.87	(12.650)	355.562	9.081	(35.284)	(74.577)	112.340	6.919.329	(1.556.157)	5.363.172
I. Capital	88.9832	11.407	30.050	-	834.007	2.683	42.852	1.009.982	(920.998)	88.983
1. Capital escriturado	88.983	11.407	30.050	-	834.007	2.683	42.852	1.009.982	(920.998)	88.983
II. Prima de emisión	5.379.840	164.001	-	-	23.909	-	-	5.567.750	(187.910)	5.379.840
III. Reservas	607.095	(601.204)	42.824	(6.657)	(830.522)	(44.185)	-	(832.650)	168.294	(664.356)
1. Legal y estatutarias	14.154	2.281	12.379	-	-	-	-	28.815	(14.661)	14.154
2. Otras reservas	592.941	(603.486)	30.445	(6.657)	(830.522)	(44.185)	-	(861.465)	472.690	(388.776)
3. Reservas en sociedades consolidadas	-	-	-	-	-	-	-	-	(289.735)	(289.735)
IV. (Acciones y participaciones de la sociedad dominante)	(122.244)	-	-	-	-	-	-	(122.244)	-	(122.244)
V. Otras aportaciones de socios	432.530	-	251.095	15.234	-	-	-	698.859	(266.329)	432.530
VI. Resultado del ejercicio atribuido a la sociedad dominante	178.653	663.145	531.593	505	(62.677)	(33.074)	69.488	1.347.632	(1.099.213)	248.419
Ajuste resultado por atribución a SE	-	-	-	-	-	-	-	-	4.911	4.911
VII. (Dividendo a cuenta)	-	(250.000)	(500.000)	-	-	-	-	(750.000)	750.000	-
VIII. Otros instrumentos de patrimonio neto	-	-	-	-	-	-	-	-	-	-
A-2) Ajustes por cambios de valor	-	-	-	2.935	-	(466)	(923)	1.545	(4.919)	(3.374)
I. Diferencias de conversión	-	-	-	2.935	-	(466)	(923)	1.545	(4.919)	(3.374)
A-4) Socios Externos	-	-	-	-	-	-	-	-	44.989	44.989
B) PASIVO NO CORRIENTE	4.582.141	-	39.966	21.257	58.000	-	-	4.701.363	886.918	5.588.282
II. Deudas a L/P	4.576.309	-	-	21.257	58.000	-	-	4.655.566	-	4.655.566
2. Deuda con entidades de crédito	3.244.055	-	-	21.257	58.000	-	-	3.323.312	-	3.323.312
4. Otros pasivos financieros	1.332.253	-	-	-	-	-	-	1.332.253	-	1.332.253
IV. Pasivos por impuesto diferido	5.832,05	-	39.966	-	-	-	-	45.798	886.918	932.716
C) PASIVO CORRIENTE	3.531.147	1.816.823	828.014	611.162	100.115	95.659	50.583	7.033.503	(826.298)	6.207.205
III. Deudas a corto plazo	1.187.669	-	129.725	4.081	26.608	8.875	(6.617)	1.350.340	(100.608)	1.249.732
2. Deuda con entidades de crédito	734.558	-	29.381	4.081	26.608	-	-	794.627	(608)	794.019
Deuda cp ent	732.560	-	29.381	4.081	26.000	-	-	792.022	-	792.022
Intereses a cp	1.997	-	-	-	608	-	-	2.605	(608)	1.997
4. Otros pasivos financieros	453.111	-	100.344	-	-	8.875	(6.617)	555.713	(100.000)	455.713
IV. Deudas con empresas del grupo y asociadas a corto plazo	1.700.000	-	-	30.416	26.000	-	-	1.756.416	(56.416)	1.700.000
1. Deudas con sociedades puestas en equivalencia	-	-	-	30.416	26.000	-	-	56.416	(56.416)	-
2. Otras deudas	1.700.000	-	-	-	-	-	-	1.700.000	-	1.700.000
V. Acreedores comerciales y otras cuentas a pagar	643.478	1.673.946	698.289	486.393	47.507	86.784	57.200	3.693.597	(669.274)	3.024.323
Proveedores	16.981	261.354	32.717	245.632	-	31.416	4.019	592.119	(247.678)	344.440
Proveedores, sociedades puestas en equivalencia	281	-	194.913	-	-	-	-	195.194	(195.194)	-
3. Acreedores varios	103.243	69.881	663	-	45.816	52.001	1.951	273.554	(45.612)	227.942
3. Pasivos por impuesto corriente	-	-	21.059	-	-	29	41.995	63.084	-	63.084
4. Otros acreedores	522.973	1.342.712	448.936	240.761	1.691	3.338	9.235	2.569.645	(180.789)	2.388.857
Remuneraciones pendientes de pago	1.835	60.000	259.013	37.651	-	2.477	4.036	365.012	(30.559)	334.453
IVA	97.768	249.255	91.427	12.569	-	-	746	451.765	-	451.765
IRPF	65.809	2.141	20.571	(331)	1.691	18	4.326	94.226	-	94.226
Seguridad Social	98.654	147.736	33.238	11.313	-	843	-	291.784	-	291.784
Anticipos de clientes	258.907	883.579	44.687	179.559	-	-	127	1.366.859	(150.230)	1.216.629
VI. Periodificaciones a corto plazo	-	142.877	-	90.273	-	-	-	233.150	-	233.150
TOTAL PATRIMONIO NETO Y PASIVO	14.678.145	1.804.173	1.223.541	644.435	122.831	20.616	162.000	18.655.740	(1.455.466)	17.200.274

1. Importe neto de la cifra de negocios	2.999.622	4.801.903	2.520.642	1.467.242	12.866	16.438	481.843	12.300.557	(548.373)	11.752.183
a) Ventas	-	1.953.556	1.627.709	-	-	-	130.390	3.711.655	-	3.711.655
b) Prestación de servicios	2.999.622	2.848.347	892.933	1.467.242	12.866	16.438	351.453	8.588.901	(548.373)	8.040.528
2. Variación de existencias de productos terminados y en curso de fabricación	(46.632)	-	18.307	-	-	-	-	(28.326)	-	(28.326)
3. Trabajos realizados por el grupo para su activo	62.676	29.510	23.470	-	-	-	-	115.655	-	115.655
4. Aprovisionamientos	(333.986)	(1.244.704)	(856.200)	(1.016.847)	(57.964)	(13.514)	(297.199)	(3.820.414)	465.919	(3.354.495)
a) Consumo de mercaderías	-	(931.734)	(212.037)	(116.652)	(1)	(13.514)	(297.199)	(1.571.138)	13.047	(1.558.091)
b) Consumo de materias primas y otras materias consumibles	-	-	(334.147)	-	-	-	-	(334.147)	-	(334.147)
c) Trabajos realizados por otras empresas	(333.986)	(312.970)	(310.017)	(900.196)	(57.962)	-	-	(1.915.130)	452.872	(1.462.258)
d) Deterioro de mercaderías, materias primas y otros aprovisionamientos	-	-	-	-	-	-	-	-	-	-
5. Otros ingresos de explotación	1.742	40.686	20.011	-	4	-	6.059	68.503	-	68.503
a) Ingresos accesorios y otros de gestión corriente	870	40.686	20.011	-	4	-	6.059	67.631	-	67.631
b) Subvenciones de explotación incorporadas al resultado del ejercicio	872	-	-	-	-	-	-	872	-	872
6. Gastos de personal	(2.063.614)	(2.230.887)	(968.898)	(288.386)	-	(32.563)	(45.705)	(5.630.053)	-	(5.630.053)
a) Sueldos, salarios y asimilados	(1.624.955)	(1.741.077)	(814.012)	(243.630)	-	(19.491)	(40.816)	(4.483.981)	-	(4.483.981)
b) Cargas sociales	(438.659)	(489.809)	(154.886)	(44.757)	-	(13.072)	(4.889)	(1.146.072)	-	(1.146.072)
7. Otros gastos de explotación	(742.578)	(679.365)	(82.494)	(152.900)	(5.358)	(2.566)	(39.684)	(1.704.945)	82.455	(1.622.490)
c) Pérdidas, deterioro y variación de provisiones por operaciones comerciales	(2.710)	(52.844)	(19.658)	(256)	-	-	-	(75.469)	-	(75.469)
a) Otros gastos de gestión corriente	(739.867)	(626.521)	(62.836)	(152.644)	(5.358)	(2.566)	(39.684)	(1.629.475)	82.455	(1.547.021)
8. Amortización del inmovilizado	(84.384)	(21.065)	(2.559)	(9.461)	-	(178)	(860)	(118.506)	(537.056)	(655.562)
11. Deterioro y resultado por enajenaciones del inmovilizado	-	4.020	2.149	-	-	-	-	6.169	-	6.169
b) Resultados por enajenaciones y otras	-	4.020	2.149	-	-	-	-	6.169	-	6.169
A.1) RESULTADO DE EXPLOTACIÓN	(207.154)	700.100	674.427	(352)	(50.452)	(32.382)	104.453	1.188.640	(537.056)	651.584
14. Ingresos financieros	754.727	(17)	0	857	-	32	724	756.322	(750.000)	6.322
a) De participaciones en instrumentos de patrimonio	754.727	-	-	857	-	32	724	756.340	(750.000)	6.340
b) De valores negociables y otros instrumentos financieros	-	(17)	0	-	-	-	-	(17)	-	(17)
15. Gastos financieros	(43.415)	-	(1.129)	-	(12.256)	(8)	-	(56.807)	-	(56.807)
Por deudas con terceros	(43.415)	-	(1.129)	-	(12.256)	(8)	-	(56.807)	-	(56.807)
16. Variación de valor razonable en instrumentos financieros	(300.625)	-	-	-	-	-	-	(300.625)	-	(300.625)
a) Cartera de negociación y otros	(300.625)	-	-	-	-	-	-	(300.625)	-	(300.625)
17. Diferencias de cambio	(15.671)	-	(1.684)	-	30	(716)	-	(18.041)	-	(18.041)
a) Imputación al resultado del ejercicio de la diferencia de conversión	(15.671)	-	(1.684)	-	30	(716)	-	(18.041)	-	(18.041)
18. Deterioro y resultado por enajenaciones de instrumentos financieros	(193.553)	-	-	-	-	-	-	(193.553)	139.445	(54.109)
a) Deterioros y pérdidas	(193.553)	-	-	-	-	-	-	(193.553)	139.445	(54.109)
A.2) RESULTADO FINANCIERO	201.462	(17)	(2.812)	857	(12.226)	(692)	724	187.296	(610.555)	(423.259)
19. Participación en beneficios (pérdidas) de sociedades puestas en equivalencia.	-	-	-	-	-	-	-	-	(16.891)	(16.891)
A.3) RESULTADO ANTES DE IMPUESTOS	(5.692)	700.083	671.614	505	(62.677)	(33.074)	105.178	1.375.936	(1.164.503)	211.433
18. Impuestos sobre beneficios	184.345	(36.937)	(140.022)	-	-	-	(35.689)	(28.304)	60.379	32.075
Impuesto corriente	-	(36.937)	(133.843)	-	-	-	(35.689)	(206.469)	-	(206.469)
Impuesto diferido	184.345	-	(6.179)	-	-	-	-	178.166	60.379	238.545
A.4) RESULTADO DEL EJERCICIO PROCEDENTE DE OPERACIONES CONTINUADAS	178.653	663.145	531.593	505	(62.677)	(33.074)	69.488	1.347.632	(1.104.124)	243.508
A.5) RESULTADO DEL EJERCICIO	178.653	663.145	531.593	505	(62.677)	(33.074)	69.488	1.347.632	(1.104.124)	243.508

Pasos para la realización de los Estados Financieros Consolidados Proforma a 31-12-2020:

1. Las sociedades que forman parte de los Estados Financieros Consolidados Proforma son Soluciones Cuatroochenta, S.A., Asintec Gestión, S.L., Sofistic, S.A., Sefici Tech Solutions, S.L., Cuatroochenta Latam SAS, Iris-Ekamat, S.L. y Sofistic S.A.S. por el método de integración global; y Blast Off Partners S.L., Cuatroochenta S.A. y Ciudadanos Digitales, S.L. por el método de puesta en equivalencia.

2. Se ha replicado de las cuentas anuales consolidadas del ejercicio 2020 el asiento de eliminación de las participaciones que Soluciones Cuatroochenta, S.A. posee sobre las sociedades dependientes. En dicha eliminación se ha tenido en cuenta el valor razonable de los activos adquiridos y pasivos asumidos de las sociedades adquiridas en el ejercicio 2019 y 2020, resultando el reconocimiento de determinados elementos del inmovilizado intangible que han sido registrados en la partida "Otro inmovilizado intangible" del balance. La diferencia entre el valor de las participaciones eliminadas y el valor del patrimonio neto corregido por el ajuste de valoración de los activos adquiridos se ha considerado como Fondo de Comercio de Consolidación.

3. Se tienen en cuenta la totalidad de ingresos y gastos del ejercicio devengados durante el ejercicio 2020, independientemente de la fecha en que las nuevas sociedades adquiridas en 2020 hayan pasado a formar parte del grupo.

4. Del mismo modo que con posterioridad a la fecha de adquisición, los ingresos y gastos devengados antes de la fecha de adquisición, se consideran atribuidos a la Sociedad Dominante y socios externos en proporción a su participación en dicha sociedad.

Firmado por AGUADO GONZALEZ SERGIO - 20463229Z el día 12/04/2021 con un certificado emitido por AC FNMT Usuarios

Cuentas Anuales Consolidadas e Informe de Gestión Consolidado del ejercicio terminado el 31 de diciembre de 2020

Informe de Auditoría Independiente

480

SOLUCIONES CUATROOCHENTA, S.A. Y SOCIEDADES DEPENDIENTES

Grant Thornton

Grant Thornton
Taxida, 10 - Entlo
12003 CASTELLÓN

T +34 964 22 72 70
F +34 964 22 36 66
castellon@es.gt.com
www.grantthornton.es

INFORME DE AUDITORÍA DE CUENTAS ANUALES CONSOLIDADAS EMITIDO POR UN AUDITOR INDEPENDIENTE

A los accionistas de Soluciones Cuatroochenta, S.A.

Informe sobre las cuentas anuales consolidadas

Opinión

Hemos auditado las cuentas anuales consolidadas de Soluciones Cuatroochenta, S.A. (la Sociedad dominante) y sus sociedades dependientes (el Grupo), que comprenden el balance a 31 de diciembre de 2020, la cuenta de pérdidas y ganancias, el estado de cambios en el patrimonio neto, el estado de flujos de efectivo y la memoria, todos ellos consolidados, correspondientes al ejercicio terminado en dicha fecha.

En nuestra opinión, las cuentas anuales consolidadas adjuntas expresan, en todos los aspectos significativos, la imagen fiel del patrimonio y de la situación financiera del Grupo a 31 de diciembre de 2020, así como de sus resultados y flujos de efectivo, todos ellos consolidados, correspondientes al ejercicio terminado en dicha fecha, de conformidad con el marco normativo de información financiera que resulta de aplicación (que se identifica en la nota 2.a de la memoria consolidada) y, en particular, con los principios y criterios contables contenidos en el mismo.

Fundamento de la opinión

Hemos llevado a cabo nuestra auditoría de conformidad con la normativa reguladora de la actividad de auditoría de cuentas vigente en España. Nuestras responsabilidades de acuerdo con dichas normas se describen más adelante en la sección *Responsabilidades del auditor en relación con la auditoría de las cuentas anuales consolidadas* de nuestro informe.

Somos independientes del Grupo de conformidad con los requerimientos de ética, incluidos los de independencia, que son aplicables a nuestra auditoría de las cuentas anuales consolidadas en España, según lo exigido por la normativa reguladora de la actividad de auditoría de cuentas. En este sentido, no hemos prestado servicios distintos a los de la auditoría de cuentas ni han concurrido situaciones o circunstancias que, de acuerdo con lo establecido en la citada normativa reguladora, hayan afectado a la necesaria independencia de modo que se haya visto comprometida.

Consideramos que la evidencia de auditoría que hemos obtenido proporciona una base suficiente y adecuada para nuestra opinión.

Cuestiones clave de la auditoría

Las cuestiones clave de la auditoría son aquellas cuestiones que, según nuestro juicio profesional, han sido de la mayor significatividad en nuestra auditoría de las cuentas anuales consolidadas del periodo actual. Estas cuestiones han sido tratadas en el contexto de nuestra auditoría de las cuentas anuales consolidadas en su conjunto, y en la formación de nuestra opinión sobre estas, y no expresamos una opinión por separado sobre esas cuestiones.

Valoración de activos y pasivos en una combinación de negocios

Tal y como se indica en la nota 19 de la memoria consolidada, durante el ejercicio 2020 la Sociedad dominante ha adquirido el control de dos nuevas sociedades dependientes que se han incorporado al perímetro de consolidación. De acuerdo con lo establecido en el marco normativo de información financiera aplicable, los activos identificables adquiridos y pasivos asumidos de cada sociedad dependiente adquirida se han incorporado en las cuentas anuales consolidadas por su valor razonable. En este sentido, la valoración de dichos activos, cuyo importe más significativo corresponde a a otro inmovilizado intangible con un valor neto contable a 31 de diciembre de 2020 de 1.630 miles de euros, y pasivos ha sido realizada por un experto de la dirección. Dado el elevado nivel de juicio aplicado y grado de especialización requerido asociados con esta valoración y la relevancia de los citados importes, hemos considerado como una cuestión clave de la auditoría el riesgo en la valoración de los activos adquiridos y pasivos asumidos en una combinación de negocios.

Nuestros procedimientos de auditoría para abordar esta cuestión han incluido:

- Obtención de un entendimiento de las políticas y procesos contables, así como de los controles internos relevantes relacionados, incluida la evaluación de su diseño e implementación, relacionados con el proceso de valoración; la comprobación de la competencia, capacidad y objetividad del experto interno de la dirección, y la obtención de un conocimiento suficiente del trabajo de dicho experto.

- Evaluación de la exactitud, integridad, suficiencia y grado de detalle de la información utilizada por dicho experto, así como las conclusiones alcanzadas. En este sentido, hemos obtenido la valoración realizada por la dirección y, junto con la participación de nuestros especialistas en valoraciones, hemos evaluado la adecuación de los métodos y las hipótesis clave utilizadas para la determinación del valor razonable.

- Verificación de que la memoria consolidada incluye los desgloses de información relacionados que requiere el marco normativo de información financiera aplicable.

Reconocimiento de ingresos

El importe neto de la cifra de negocios del Grupo corresponde principalmente a servicios de consultoría informática, mantenimiento y programación de aplicaciones informáticas, distribuida en tres unidades de negocio: proyectos, productos y ciberseguridad. El reconocimiento de ingresos es un área susceptible de incorrección material en relación con su adecuada imputación temporal, por lo que resulta necesario que la Sociedad asegure que los ingresos se registran en su totalidad, en el periodo correcto y por su valor razonable. Debido a la significatividad de la cifra de negocios hemos considerado el reconocimiento de ingresos como una cuestión clave de la auditoría.

Nuestros procedimientos de auditoría para abordar esta cuestión han incluido:

- Obtención de un entendimiento de las políticas y procesos contables, así como de los controles internos relevantes relacionados, incluida la evaluación de su diseño e implementación, relacionados con el reconocimiento de ingresos.

- Realización de procedimientos analíticos y cálculo de ratios para analizar tendencias inusuales.

- Solicitud de confirmación por parte de terceros para una muestra de facturas pendientes de cobro al cierre del ejercicio, realizando en caso de no recibir respuesta, procedimientos de verificación mediante procedimientos alternativos revisando facturas y justificantes de cobro posteriores.

- Realización de una prueba de corte de operaciones, así como un análisis de las facturas de abono y devoluciones realizadas con posterioridad al cierre del ejercicio para verificar el adecuado registro de los ingresos de acuerdo con su devengo.

- Realización de un test para una muestra de ingresos registrados en el periodo, verificando, mediante facturas y otros documentos acreditativos, la prestación del servicio y su posterior cobro, y comprobando la correcta imputación en el periodo.

- Verificación de que la memoria consolidada incluye los desgloses de información relacionados que requiere el marco normativo de información financiera aplicable.

Otra información: Informe de gestión consolidado

La otra información comprende exclusivamente el informe de gestión consolidado del ejercicio 2020, cuya formulación es responsabilidad de los administradores de la Sociedad dominante y no forma parte integrante de las cuentas anuales consolidadas.

Nuestra opinión de auditoría sobre las cuentas anuales consolidadas no cubre el informe de gestión consolidado. Nuestra responsabilidad sobre el informe de gestión consolidado, de conformidad con lo exigido por la normativa reguladora de la actividad de auditoría de cuentas, consiste en evaluar e informar sobre la concordancia del informe de gestión consolidado con las cuentas anuales consolidadas, a partir del conocimiento del Grupo obtenido en la realización de la auditoría de las citadas cuentas, así como en evaluar e informar de si el contenido y presentación del informe de gestión consolidado son conformes a la normativa que resulta de aplicación. Si, basándonos en el trabajo que hemos realizado, concluimos que existen incorrecciones materiales, estamos obligados a informar de ello.

Sobre la base del trabajo realizado, según lo descrito en el párrafo anterior, la información que contiene el informe de gestión consolidado concuerda con la de las cuentas anuales consolidadas del ejercicio 2020 y su contenido y presentación son conformes a la normativa que resulta de aplicación.

Responsabilidad de los administradores y de la comisión de auditoría en relación con las cuentas anuales consolidadas

Los administradores de la Sociedad dominante son responsables de formular las cuentas anuales consolidadas adjuntas, de forma que expresen la imagen fiel del patrimonio, de la situación financiera y de los resultados consolidados del Grupo, de conformidad con las NIIF-UE y demás disposiciones del marco normativo de información financiera aplicable al Grupo en España, y del control interno que consideren necesario para permitir la preparación de cuentas anuales consolidadas libres de incorrección material, debida a fraude o error.

En la preparación de las cuentas anuales consolidadas, los administradores de la Sociedad dominante son responsables de la valoración de la capacidad del Grupo para continuar como empresa en funcionamiento, revelando, según corresponda, las cuestiones relacionadas con empresa en funcionamiento y utilizando el principio contable de empresa en funcionamiento excepto si los citados administradores tienen intención de liquidar el Grupo o de cesar sus operaciones, o bien no exista otra alternativa realista.

La comisión de auditoría de la Sociedad dominante es responsable de la supervisión del proceso de elaboración y presentación de las cuentas anuales consolidadas.

Responsabilidades del auditor en relación con la auditoría de las cuentas anuales consolidadas

Nuestros objetivos son obtener una seguridad razonable de que las cuentas anuales consolidadas en su conjunto están libres de incorrección material, debida a fraude o error, y emitir un informe de auditoría que contiene nuestra opinión.

Seguridad razonable es un alto grado de seguridad, pero no garantiza que una auditoría realizada de conformidad con la normativa reguladora de la actividad de auditoría de cuentas vigente en España siempre detecte una incorrección material cuando existe. Las incorrecciones pueden deberse a fraude o error y se consideran materiales si, individualmente o de forma agregada, puede preverse razonablemente que influyan en las decisiones económicas que los usuarios toman basándose en las cuentas anuales consolidadas.

Como parte de una auditoría de conformidad con la normativa reguladora de la actividad de auditoría de cuentas vigente en España, aplicamos nuestro juicio profesional y mantenemos una actitud de escepticismo profesional durante toda la auditoría. También:

- Identificamos y valoramos los riesgos de incorrección material en las cuentas anuales consolidadas, debida a fraude o error, diseñamos y aplicamos procedimientos de auditoría para responder a dichos riesgos y obtenemos evidencia de auditoría suficiente y adecuada para proporcionar una base para nuestra opinión. El riesgo de no detectar una incorrección material debida a fraude es más elevado que en el caso de una incorrección material debida a error, ya que el fraude puede implicar colusión, falsificación, omisiones deliberadas, manifestaciones intencionadamente erróneas, o la elusión del control interno.

- Obtenemos conocimiento del control interno relevante para la auditoría con el fin de diseñar procedimientos de auditoría que sean adecuados en función de las circunstancias, y no con la finalidad de expresar una opinión sobre la eficacia del control interno del Grupo.

- Evaluamos si las políticas contables aplicadas son adecuadas y la razonabilidad de las estimaciones contables y la correspondiente información revelada por los administradores de la Sociedad dominante.

- Concluimos sobre si es adecuada la utilización, por los administradores de la Sociedad dominante, del principio contable de empresa en funcionamiento y basándonos en la evidencia de auditoría obtenida, concluimos sobre si existe o no una incertidumbre material relacionada con hechos o con condiciones que pueden generar dudas significativas sobre la capacidad del Grupo para continuar como empresa en funcionamiento. Si concluimos que existe una incertidumbre material, se requiere que llamemos la atención en nuestro informe de auditoría sobre la correspondiente información revelada en las cuentas anuales consolidadas o, si dichas revelaciones no son adecuadas, que expresemos una opinión modificada. Nuestras conclusiones se basan en la evidencia de auditoría obtenida hasta la fecha de nuestro informe de auditoría. Sin embargo, los hechos o condiciones futuros pueden ser la causa de que el Grupo deje de ser una empresa en funcionamiento.

- Evaluamos la presentación global, la estructura y el contenido de las cuentas anuales consolidadas, incluida la información revelada, y si las cuentas anuales consolidadas representan las transacciones y hechos subyacentes de un modo que logran expresar la imagen fiel.

- Obtenemos evidencia suficiente y adecuada en relación con la información financiera de las entidades o actividades empresariales dentro del grupo para expresar una opinión sobre las cuentas anuales consolidadas. Somos responsables de la dirección, supervisión y realización de la auditoría del Grupo. Somos los únicos responsables de nuestra opinión de auditoría.

Nos comunicamos con la comisión de auditoría de la Sociedad dominante en relación con, entre otras cuestiones, el alcance y el momento de realización de la auditoría planificados y los hallazgos significativos de la auditoría, así como cualquier deficiencia significativa del control interno que identificamos en el transcurso de la auditoría.

También proporcionamos a la comisión de auditoría de la Sociedad dominante una declaración de que hemos cumplido los requerimientos de ética aplicables, incluidos los de independencia, y nos hemos comunicado con la misma para informar de aquellas cuestiones que razonablemente puedan suponer una amenaza para nuestra independencia y, en su caso, de las correspondientes salvaguardas.

Entre las cuestiones que han sido objeto de comunicación a la comisión de auditoría de la Sociedad dominante, determinamos las que han sido de la mayor significatividad en la auditoría de las cuentas anuales consolidadas del periodo actual y que son, en consecuencia, las cuestiones clave de la auditoría.

Describimos esas cuestiones en nuestro informe de auditoría salvo que las disposiciones legales o reglamentarias prohíban revelar públicamente la cuestión.

Informe sobre otros requerimientos legales y reglamentarios

Informe adicional para la comisión de auditoría de la Sociedad dominante

La opinión expresada en este informe es coherente con lo manifestado en nuestro informe adicional para la comisión de auditoría de la Sociedad dominante de fecha 12 de abril de 2021.

Periodo de contratación

La Junta General Extraordinaria de Accionistas de la Sociedad dominante celebrada el 30 de diciembre de 2019 nos nombró como auditores del Grupo por un período de 3 años, contados a partir del ejercicio finalizado el 31 de diciembre de 2019.

Grant Thornton, S.L.P. Sociedad Unipersonal

ROAC nº S0231

Andrés Gurrea Nicolau

ROAC nº 19976

12 de abril de 2021

AUDITORES
Colegio Oficial de Censores Jurados de Cuentas de La Comunidad Valenciana

GRANT THORNTON, S.L.P.

2021 Núm. 30/21/00163
SELLO CORPORATIVO: 96,00 EUR
Informe de auditoría de cuentas sujeto a la normativa de auditoría de cuentas española o internacional

Balance consolidado al 31 de diciembre de 2020 (Datos expresados en euros)

ACTIVO	Notas	31.12.2020	31.12.2019(*)
ACTIVO NO CORRIENTE		9.736.926	4.614.659
Inmovilizado intangible		9.022.731	4.195.979
Fondo de comercio de consolidación	5	5.087.885	1.768.538
Otro inmovilizado intangible	4	3.934.846	2.427.441
Inmovilizado material	6	221.225	129.126
Instalaciones técnicas y otro inmovilizado material		221.225	129.126
Inversiones en empresas del grupo y asociadas a largo plazo		58.999	47.959
Participaciones puestas en equivalencia	10	58.999	47.959
Inversiones financieras a largo plazo	8.1	36.273	15.118
Activos por impuesto diferido	16	397.698	226.477
ACTIVO CORRIENTE		7.469.966	2.575.889
Existencias	12	59.012	87.991
Deudores comerciales y otras cuentas a cobrar		2.725.730	1.345.625
Clientes por ventas y prestaciones de servicios	8.1	2.527.583	1.345.625
Sociedades puestas en equivalencia	8.1	1.607	30.915
Activos por impuesto corriente		59.048	
Otros deudores		137.492	13.296
Inversiones en empresas del grupo y asociadas a corto plazo	8.1	-	71.615
Créditos a sociedades puestas en equivalencia		-	71.615
Inversiones financieras a corto plazo	8.1	1.885.324	539
Periodificaciones		49.149	47.963
Efectivo y otros activos líquidos equivalentes	14	2.750.751	987.102
TOTAL ACTIVO		17.206.891	7.155.494

PATRIMONIO NETO Y PASIVO	Notas	31.12.2020	31.12.2019(*)
PATRIMONIO NETO		5.404.787	1.898.584
Fondos propios	13	5.363.172	1.848.255
Capital		88.983	70.770
Capital escriturado		88.983	70.770
Prima de emisión		5.379.840	1.550.103
Reservas		30.590	513.634
Acciones y participaciones en patrimonio propias		(122.244)	-
Otras aportaciones de socios		432.530	173.625
Resultado del ejercicio atribuido a la sociedad dominante		(446.527)	(459.877)
Ajustes por cambios de valor	11	(3.374)	3.552
Diferencias de conversión		(3.374)	3.552
Socios Externos	13	44.989	46.777
PASIVO NO CORRIENTE		5.588.282	3.218.014
Provisiones a largo plazo	15	-	4.158
Deudas a largo plazo		4.655.566	2.626.144
Deuda con entidades de crédito	8.2	3.323.313	1.643.918
Otros pasivos financieros		1.332.253	982.226
Pasivos por impuesto diferido	16	932.716	587.712
PASIVO CORRIENTE		6.213.822	2.038.896
Deudas a corto plazo		2.956.349	829.275
Deuda con entidades de crédito	8.2	794.019	413.333
Otros pasivos financieros		2.162.330	415.942
Acreedores comerciales y otras cuentas a pagar		3.024.323	1.004.172
Proveedores	8.2	344.440	158.478
Proveedores, sociedades puestas en equivalencia	8.2	-	15.129
Acreedores varios	8.2	227.942	-
Pasivos por impuesto corriente		63.084	30.644
Otros acreedores		2.388.857	799.921
Periodificaciones a corto plazo		233.150	205.449
TOTAL PATRIMONIO NETO Y PASIVO		17.206.891	7.155.494

(*) Las cifras comparativas correspondientes al ejercicio 2019 han sido reexpresadas (ver nota 2.i)

Cuenta de pérdidas y ganancias consolidada correspondiente al ejercicio terminado el 31 de diciembre de 2020 (Datos expresados en euros)

	Notas	2020	2019
OPERACIONES CONTINUADAS			
Importe neto de la cifra de negocios	17, 22	7.208.115	4.711.295
Ventas		1.890.967	1.105.323
Prestación de servicios		5.317.148	3.605.972
Variación de existencias de productos terminados y en curso de fabricación		(28.326)	(23.099)
Trabajos realizados por el grupo para su activo		103.685	
Aprovisionamientos	17	(2.055.124)	(1.260.226)
Consumo de mercaderías		(513.030)	(168.763)
Consumo de materias primas y otras materias consumibles		(334.147)	(176.292)
Trabajos realizados por otras empresas		(1.207.947)	(915.171)
Otros ingresos de explotación		28.780	5.429
Ingresos accesorios y otros de gestión corriente		27.908	-
Subvenciones de explotación incorporadas al resultado del ejercicio	20	872	5.429
Gastos de personal	17	(3.714.914)	(2.094.044
Sueldos, salarios y asimilados		(2.987.346)	(1.712.010)
Cargas sociales		(727.567)	(382.034)
Otros gastos de explotación		(1.023.585)	(660.387)
Pérdidas, deterioro y variación de provisiones por operaciones comerciales		(26.905)	(49.365)
Otros gastos de gestión corriente	17	(996.680)	(611.022)
Amortización del inmovilizado	4, 5, 6, 17	(636.064)	(418.477)
Deterioro y resultado por enajenaciones del inmovilizado		2.149	(498.303)
Deterioros y pérdidas		-	(498.303)
Resultados por enajenaciones y otras		2.149	-
RESULTADO DE EXPLOTACIÓN		(115.282)	(237.812)
Ingresos financieros	8.1, 17	5.615	3.631
De participaciones en instrumentos de patrimonio		5.615	1.261
De valores negociables y otros instrumentos financieros		-	2.370
Gastos financieros	8.2, 17	(56.807)	(44.453)
Variación de valor razonable en instrumentos financieros	8.2, 17	(300.625)	-
Cartera de negociación y otros		(300.625)	-
Diferencias de cambio	11	(18.041)	(2.342)
Imputación al resultado del ejercicio de la diferencia de conversión		(18.041)	(2.342)
Deterioro y resultado por enajenaciones de instrumentos financieros	8.1	(59.630)	(54.489)
Deterioros y pérdidas		(54.109)	(54.489)
Resultados por enajenaciones y otras		(5.521)	-
RESULTADO FINANCIERO		(423.966)	(97.653)
Participación en beneficios (pérdidas) de sociedades puestas en equivalencia.	10	(16.891)	(13.260)
RESULTADO ANTES DE IMPUESTOS		(556.140)	(348.725)
Impuestos sobre beneficios	16	104.702	(159.928)
RESULTADO DEL EJERCICIO PROCEDENTE DE OPERACIONES CONTINUADAS		(451.438)	(508.653)
RESULTADO CONSOLIDADO DEL EJERCICIO	16, 17	(451.438)	(508.653)
Resultado Atribuido a la Sociedad dominante		(446.527)	(459.877)
Resultado atribuidos a socios externos		(4.911)	(48.776)

(*) Las cifras comparativas correspondientes al ejercicio 2019 han sido reexpresadas (ver nota 2.i)

Estado de ingresos y gastos reconocidos consolidado del ejercicio terminado el 31 de diciembre de 2020

(Datos expresados en euros)

	Notas de la memoria	31.12.2020	31.12.2019(*)
Resultado consolidado del ejercicio	17	(451.438)	(508.653)
Ingresos y gastos imputados directamente en el patrimonio neto			
Por valoración de instrumentos financieros		(131.357)	-
Otros ingresos/gastos		(131.357)	-
Diferencias de conversión		(6.926)	3.552
Total ingresos y gastos imputados directamente en el patrimonio neto consolidado		**(138.283)**	**3.552**
TOTAL INGRESOS Y GASTOS CONSOLIDADOS RECONOCIDOS		**(589.721)**	**(505.101)**
Total ingresos y gastos atribuibles a la Sociedad dominante		**(585.035)**	**(456.934)**
Total ingresos y gastos atribuidos a socios externos		**(4.686)**	**(48.167)**

(*) Las cifras comparativas correspondientes al ejercicio 2019 han sido reexpresadas (ver nota 2.7)

Estado de cambios en el patrimonio neto consolidado del ejercicio terminado el 31 de diciembre de 2020

	Capital escriturado	Prima de emisión	Reservas y resultados de ejercicio anteriores	Acciones o participa-ciones de la sociedad dominante	Resultado del ejercicio atribuido a la sociedad dominante	Otros instrumentos de patrimonio neto	Ajuste por cambios de valor	Socios externos	TOTAL
A. Saldo ajustado, inicio año 2019	**66.164**	**783.124**	**524.173**	**-**	**-**	**-**	**-**	**-**	**1.373.461**
I. Total ingresos y gastos reconocidos	-	-	-	-	(295.426)	-	3.552	(48.776)	(340.650)
II. Operaciones con socios o propietarios	4.606	766.979	-	-	-	-	-	-	771.585
1. Aumentos de capital	4.606	766.979	-	-	-	-	-	-	771.585
III. Otras variaciones del patrimonio neto	-	-	-	-	-	173.625	-	95.553	269.178
B. Saldo final, año 2019 (*)	**70.770**	**1.550.103**	**524.173**	**-**	**(295.426)**	**173.625**	**3.552**	**46.777**	**2.073.574**
Ajustes por errores	-	-	(10.539)	-	(164.451)	-	-	-	(174.990)
C. Saldo ajustado, inicio 2020	**70.770**	**1.550.103**	**513.634**	**-**	**(459.877)**	**173.625**	**3.552**	**46.777**	**1.898.584**
I. Total ingresos y gastos reconocidos	-	-	(131.357)	-	(446.527)	-	(6.926)	(4.911)	(589.721)
II. Operaciones con socios o propietarios	18.213	3.829.737	-	(122.244)	-	(173.625)	-	-	3.552.081
1. Aumentos de capital	18.213	3.829.737	-	-	-	(173.625)	-	-	3.674.325
4. Operaciones con acciones o participaciones de la sociedad dominante	-	-	-	(122.244)	-	-	-	-	(122.244)
III. Otras variaciones del patrimonio neto	-	-	(351.687)	-	459.877	432.530	-	3.123	543.843
D. Saldo final, año 2020	**88.983**	**5.379.840**	**30.590**	**(122.244)**	**(446.527)**	**432.530**	**(3.374)**	**44.989**	**5.404.787**

(*) Las cifras comparativas correspondientes al ejercicio 2019 han sido reexpresadas (ver nota 2.i)

Estado de flujos de efectivo consolidado correspondiente al ejercicio anual terminado el 31 de diciembre de 2020 (Expresados en euros)

	Notas	2020	2019(*)
FLUJOS DE EFECTIVO DE LAS ACTIVIDADES DE EXPLOTACIÓN			
Resultado del ejercicio antes de impuestos		(556.140)	(348.725)
Ajustes de resultado		1.044.701	962.664
Amortización del inmovilizado	4,5, 6, 17	636.064	418.477
Correcciones valorativas por deterioro		84.386	602.157
Ingresos financieros	8.1, 17	(5.615)	(3.631)
Gastos financieros	8.1, 17	56.807	44.453
Diferencias de cambio		18.041	2.342
Variación de valora razonable en instrumentos financieros		300.625	-
Otros ingresos y gastos		(45.607)	(101.134)
Cambios en el capital corriente		(556.908)	244.867
Existencias		(109.281)	24.255
Deudores y otras cuentas a cobrar		(543.465)	(737.817)
Otros activos corrientes		(1.186)	9.746
Acreedores y otras cuentas a pagar		744.666	408.272
Otros pasivos corrientes		(477.007)	(109.372)
Otros activos y pasivos no corrientes		(170.635	649.782
Otros flujos de efectivo de las actividades de explotación		(206.442)	(247.000)
Pago de intereses		(52.292)	(40.197)
Cobro de intereses		5.252	2.938
Cobros (pagos) por impuesto sobre beneficios		(159.402)	(209.741)
Flujos de efectivo de las actividades de explotación		(274.788)	611.805
FLUJOS DE EFECTIVO DE LAS ACTIVIDADES DE INVERSIÓN			
Pagos por inversiones		(2.897.862)	(3.178.536)
Sociedades del grupo y asociadas, neto de efectivo en sociedades consolidadas		(923.978)	(2.758.560)
Sociedades del multigrupo, neto de efectivo en sociedades consolidadas		-	(330.641)
Inmovilizado intangible		(209.456)	(87.501)
Inmovilizado material		(86.432)	-
Otros activos financieros		-	(1.834)
Cobros por desinversiones		6.092	8.043
Inmovilizado material		4.971	-
Otros activos financieros		1.121	8.043
Flujos de efectivo de las actividades de inversión		(2.891.770)	(3.170.493)
FLUJOS DE EFECTIVO DE LAS ACTIVIDADES DE FINANCIACIÓN			
Cobros y pagos por instrumentos de patrimonio		2.379.059	516.463
Emisión de instrumentos de patrimonio		2.755.314	516.463
Adquisición de instrumentos de patrimonio propio		(122.244)	-
Cobros y pagos por instrumentos de pasivo financiero		2.540.186	2.217.842
Emisión:		2.945.991	2.258.776
Deudas con entidades de crédito		2.450.000	1.766.049
Otras deudas		495.991	492.727
Devolución y amortización de:		(405.508)	(40.934)
Deudas con entidades de crédito		(396.082)	(40.908)
Deudas con empresas del grupo y asociadas		(9.723)	(26)
Flujos de efectivo de las actividades de financiación		4.919.245	2.734.305
EFECTIVO DE LAS VARIACIONES DE LOS TIPOS DE CAMBIO		10.962	-
AUMENTO/DISMINUCIÓN NETA DEL EFECTIVO O EQUIVALENTES		1.763.649	175.617
Efectivo o equivalentes al comienzo del ejercicio		987.102	811.485
Efectivo o equivalentes al final del ejercicio		2.750.751	987.102

(*) Las cifras comparativas correspondientes al ejercicio 2019 han sido reexpresadas (ver nota 2.i)

Índice

1. Información General 9

2. Bases de presentación de las cuentas anuales abreviadas 12

3. Normas de registro y valoración 14

4. Inmovilizado intangible 29

5. Fondo de comercio de consolidación 31

6. Inmovilizado material 32

7. Arrendamientos y otras operaciones de naturaleza similar 33

8. Instrumentos financieros 34

9. Información sobre la naturaleza y el nivel de riesgo procedente de instrumentos financieros 41

10. Participaciones en Sociedades puestas en equivalencia 41

11. Moneda extranjera 43

12. Existencias 44

13. Fondos Propios 45

14. Efectivo y equivalentes de efectivo 50

15. Provisiones 50

16. Situación fiscal 51

17. Ingresos y gastos 53

18. Transacciones con pagos basados en instrumentos de patrimonio 57

19. Combinaciones de negocio 59

20. Subvenciones, donaciones y legados 67

21. Operaciones con partes vinculadas 67

22. Información financiera segmentada 71

23. Otra información 71

24. Honorarios de auditores de cuentas 72

25. Hechos posteriores al cierre 72

1. Información General

1.1 Sociedad dominante, sociedades dependientes y sociedades asociadas

Soluciones Cuatroochenta, S.A. (en adelante, Cuatroochenta, la Sociedad, o la Sociedad dominante) se constituyó el 28 de noviembre de 2011. Su domicilio social y fiscal se encuentra en PQ EMP. ESPAITEC - UJI, 12071, Castellón.

El Régimen Jurídico en el momento de su constitución fue de sociedad limitada. Durante el ejercicio 2018 se transformó en sociedad anónima.

La actividad de la Sociedad consiste en el diseño y desarrollo de software cloud empresarial, especializada en Business Performance Techs (tecnologías dirigidas a la optimización empresarial).

De conformidad con sus estatutos, su objeto social comprende:

- Informática, telecomunicaciones y ofimática.
- Información y comunicaciones.
- Investigación, desarrollo e innovación.
- Actividades científicas y técnicas
- Prestación de servicios. Actividades de gestión y administración.
- Actividades profesionales.
- Turismo, hostelería y restauración.

Así mismo, la actividad o modelo de negocio de todas las sociedades del Grupo se sustenta en tres unidades de negocio diferenciadas:

- **Proyectos:** desarrollo de software cloud empresarial a medida bajo arquitectura de microservicios. Sus principales clientes son empresas grandes y medianas de diversos sectores, prevaleciendo las de capital familiar.
- **Productos:** soluciones de Software propias bajo modelos SAAS (Software as a Service) y/o licenciamiento.
- **Ciberseguridad:** prestación de servicios especializados de ciberseguridad bajo la marca Sofistic (engloba servicios de consultoría, proyectos y productos de ciberseguridad).

La Sociedad está dada de alta en el epígrafe 6.204, siendo su actividad principal la programación informática.

El ejercicio social de la Sociedad dominante se inicia el 1 de enero y finaliza el 31 de diciembre.

La Sociedad se rige por sus estatutos sociales y por la vigente Ley de Sociedades de Capital.

Con fecha 22 de octubre de 2020 la Sociedad comienza a cotizar en el BME Growth. La entidad ha designado a Renta 4 Corporate, S.A. como Asesor Registrado y a Renta 4 Banco, S.A. como Proveedor de Liquidez.

Sociedades dependientes

A continuación se muestran las sociedades dependientes incluidas en el perímetro de consolidación al 31 de diciembre de 2020 y 2019:

2020				
Sociedad	% de participación	Coste participación (euros)	Domicilio	Actividad
Asintec Gestión S.L.	100%	3.335.355	Calle Francisco Salinas 44, 09003, Burgos	Desarrollo de soluciones propias bajo modelo de Software as a Service (SaaS)
Sofistic S.A.	90%	527.556	Calle 50 y Vía Porras. Edificio BMW Plaza, Local 6. Panamá	Servicios especializados de ciberseguridad
Sefici Tech Solutions, S.L.	100%	217.000	PQ EDIFICIO ESPAITEC II (UJI), 12071, Castellón, CASTELLÓN	Desarrollo de soluciones propias bajo modelo de Software as a Service (SaaS)
Cuatroochenta Latam SAS	85%	2.309	Cra. 13 No. 96-67 Of. 311, Bogotá D.C., Colombia	Comercialización de productos del grupo
Iris Ekamat, S.L.	100%	4.170.000	Via Augusta, 13-15, Despacho 214, Barcelona	Comercialización de Software
Sofistic, S.A.S.	100%	680.998	Cra. 12A No.52 Of.505, Bogotá D.C., Colombia	Servicios especializados de ciberseguridad

2019				
Sociedad	% de participación	Coste participación (euros)	Domicilio	Actividad
Asintec Gestión S.L.	100%	3.335.355	Calle Francisco Salinas 44, 09003, Burgos	Desarrollo de soluciones propias bajo modelo de Software as a Service (SaaS)
Sofistic S.A.	90%	527.556	Calle 50 y Vía Porras. Edificio BMW Plaza, Local 6. Panamá	Servicios especializados de ciberseguridad
Sefici Tech Solutions, S.L.	90,50%	217.000	PQ EDIFICIO ESPAITEC II (UJI), 12071, Castellón, CASTELLÓN	Desarrollo de soluciones propias bajo modelo de Software as a Service (SaaS)
Cuatroochenta Latam SAS	85%	2.309	Cra. 13 No. 96-67 Of. 311, Bogotá S.C., Colombia	Comercialización de productos del grupo

Soluciones Cuatroochenta, S.A. posee la titularidad directa de la totalidad de las participaciones de las sociedades dependientes.

Todas las sociedades dependientes, al igual que la dominante, cierran sus cuentas anuales al 31 de diciembre de 2020 y se han incluido en la consolidación aplicando el método de integración global.

El supuesto que determina la configuración de estas sociedades como dependientes es la disposición de la mayoría de los derechos de voto.

Durante el ejercicio 2020 el perímetro de consolidación ha variado debido a la adquisición de las sociedades Iris-Ekamat, S.L. y Sofistic, S.A.S (Nota 19).

Sociedades asociadas y multigrupo

A continuación se muestran las sociedades asociadas y multigrupo incluidas en el perímetro de consolidación a 31 de diciembre de 2020 y 2019:

2020					
Sociedad	Tipo de sociedad	% de participación	Coste participación (euros)	Domicilio	Actividad
Cuatroochenta S.A.	Sociedad multigrupo	50%	-	Calle 50 y Vía Porras. Edificio BMW Plaza, Local 6. Panamá	Comercialización de productos del grupo
Ciudadanos Digitales S.L.	Sociedad multigrupo	50%	50.000	Calle Tres forques 149-Acc, 46014, Valencia	Explotación de concesiones administrativas otorgadas por administraciones públicas o entidades de derecho público
Blast Off Partners S.L.	Sociedad asociada	49%	112.390	Calle Alloza 109, 12001, Castellón	Consultoría, asesoramiento y management de empresas

2019					
Sociedad	Tipo de sociedad	% de participación	Coste participación (euros)	Domicilio	Actividad
Cuatroochenta S.A.	Sociedad multigrupo	50%	-	Calle 50 y Vía Porras. Edificio BMW Plaza, Local 6. Panamá	Comercialización de productos del grupo
Ciudadanos Digitales S.L.	Sociedad multigrupo	50%	50.000	Calle Tres forques 149-Acc, 46014, Valencia	Explotación de concesiones administrativas otorgadas por administraciones públicas o entidades de derecho público
Blast Off Partners S.L.	Sociedad asociada	49%	60.907	Calle Alloza 109, 12001, Castellón	Consultoría, asesoramiento y management de empresas

El supuesto que determina la configuración de la sociedad asociada es la influencia significativa por la intervención en las decisiones de explotación de esta. El supuesto que determina la configuración de las sociedades multigrupo es la toma de decisiones estratégicas por unanimidad.

Las sociedades asociadas y multigrupo cierran sus cuentas anuales el 31 de diciembre de 2020 y se han integrado mediante el método de puesta en equivalencia.

2. Bases de presentación de las cuentas anuales consolidadas

a. Imagen fiel

Las cuentas anuales consolidadas, compuestas por el balance consolidado, la cuenta de pérdidas y ganancias consolidada, el estado de cambios en el patrimonio neto consolidado, el estado de flujos de efectivo consolidado y la memoria consolidada compuesta por las notas 1 a 25, se han preparado a partir de los registros contables de Soluciones Cuatroochenta, S.A. y de las sociedades dependientes (Nota 1), habiéndose aplicado las disposiciones legales vigentes en materia contable, en concreto el Real Decreto 1159/2010, de 17 de septiembre por el que se aprueban las normas para la formulación de las cuentas anuales consolidadas y se modifica el Plan General de Contabilidad aprobado por Real Decreto 1514/2007, de 16 de noviembre, y sus modificaciones aprobadas por el Real Decreto 1159/2010, de 17 de septiembre, y por el Real Decreto 602/2016, de 2 de diciembre, con el objeto de mostrar la imagen fiel del patrimonio, de la situación financiera, de los resultados, de los cambios en el patrimonio neto y de los flujos de efectivo del Grupo habidos durante el correspondiente ejercicio.

Las cifras incluidas en las cuentas anuales consolidadas están expresadas en euros, salvo que se indique lo contrario.

Las cuentas anuales consolidadas y el informe de gestión consolidado del ejercicio 2020 serán formuladas en tiempo y forma y depositadas, junto con el correspondiente informe de auditoría, en el Registro Mercantil en los plazos establecidos legalmente.

b. Principios contables

Las cuentas anuales consolidadas se han preparado de acuerdo con los principios contables obligatorios. No existe ningún principio contable que, siendo significativo su efecto, se haya dejado de aplicar.

c. Aspectos críticos de la valoración y estimación de la incertidumbre

En la elaboración de las cuentas anuales consolidadas adjuntas se han utilizado estimaciones realizadas por los administradores de la Sociedad dominante para valorar algunos de los activos, pasivos, ingresos, gastos y compromisos que figuran registrados en ellas. Básicamente estas estimaciones se refieren a:

- La amortización del inmovilizado material e intangible (Notas 3.b, 3.g y 3.h).
- La evaluación de posibles pérdidas por deterioro de determinados activos (Nota 3.g, 3.h, 3.i, 3.k y 3.l)
- Las previsiones de ganancias fiscales futuras que hacen probable la aplicación de activos por impuesto diferido (Nota 16)
- El cálculo del deterioro de los fondos de comercio (Nota 3.b).

Estas estimaciones se han realizado sobre la base de la mejor información disponible hasta la fecha de formulación de estas cuentas consolidadas, no existiendo ningún hecho que pudiera hacer cambiar dichas estimaciones. Cualquier acontecimiento futuro

no conocido a la fecha de elaboración de estas estimaciones, podría dar lugar a modificaciones (al alza o a la baja), lo que se realizaría, en su caso, de forma prospectiva.

Covid-19

El pasado 11 de marzo de 2020 la Organización Mundial de la Salud elevó a pandemia internacional la situación de emergencia causada por el brote de coronavirus-19. Esta situación está afectando de forma significativa a la economía global, debido a la interrupción o ralentización de las cadenas de suministro, al aumento significativo de la incertidumbre económica y a cambios en los patrones de consumo.

Hasta la fecha, no se ha producido ninguna consecuencia significativa en el Grupo a nivel comercial u operativo.

La situación generada por el COVID-19 está acelerando la necesidad de digitalización de las compañías, que se ven obligadas a buscar soluciones para la mejora de la productividad, para garantizar un correcto funcionamiento del trabajo en remoto y para garantizar la seguridad de los datos de la compañía, los empleados y los clientes. Consecuentemente, existen indicios de que el impacto de la crisis económica provocada por el COVID-19, será de menor intensidad en el sector en el que opera el Grupo.

Los Administradores están realizando una supervisión constante de la evolución de la situación, con el fin de afrontar con garantías los eventuales impactos, tanto financieros como no financieros, que puedan producirse.

d. Clasificación de los activos y pasivos entre corrientes y no corrientes

Los activos y pasivos se presentan en el balance clasificados entre corrientes y no corrientes. A estos efectos, los activos y pasivos se clasifican como corrientes cuando están vinculados al ciclo normal de explotación del Grupo y se esperan vender, consumir, realizar o liquidar en el transcurso del mismo, son diferentes a los anteriores y su vencimiento, enajenación o realización se espera que se produzca en el plazo máximo de un año; se mantienen con fines de negociación o se trata de efectivo y otros activos líquidos equivalentes cuya utilización no está restringida por un periodo superior a un año. En caso contrario se clasifican como activos y pasivos no corrientes.

e. Comparación de la información

Las cuentas anuales consolidadas presentan a efectos comparativos, cada una de las partidas del balance consolidado, de la cuenta de pérdidas y ganancias consolidada, del estado de cambios en el patrimonio neto consolidado y del estado de flujos de efectivo consolidado, además de las cifras del ejercicio 2020, las correspondientes al ejercicio anterior.

Asimismo, la información contenida en esta memoria referida al ejercicio 2020 se presenta, a efectos comparativos con la información del ejercicio 2019.

f. Elementos recogidos en varias partidas

No se presentan elementos patrimoniales registrados en dos o más partidas del balance consolidado.

g. Cambios en criterios contables

No se han realizado en el ejercicio ajustes a las cuentas anuales consolidadas del ejercicio 2020 por cambios de criterios contables.

h. Cambios en estimaciones

No se han realizado en el ejercicio ajustes a las cuentas anuales consolidadas del ejercicio 2020 por cambios en estimaciones.

i. Corrección de errores

En la elaboración de las cuentas anuales consolidadas adjuntas se han detectado errores de ejercicios anteriores que se han corregido en el ejercicio 2020, con cargo a reservas voluntarias, correspondientes a:

Descripción	Reservas
Incorrección por insuficiencia del importe registrado como retribución variable del ejercicio 2019	(109.292)
Incorrección por insuficiencia del importe provisionado para la liquidación del impuesto de sociedades del ejercicio 2019	(30.644)
Ajuste por abono registrado en el ejercicio 2020 de ingreso devengado en el ejercicio 2019	(24.515)
Abono de ingreso correspondiente a factura (e ingreso) emitida por duplicado en el ejercicio 2018	(10.539)
TOTAL	(174.990)

El Grupo ha ajustado las cifras comparativas correspondientes al ejercicio 2019 incluidas en las presentes cuentas anuales para la corrección de los errores indicados en el párrafo anterior.

j. Importancia relativa

Al determinar la información a desglosar en la presente memoria sobre las diferentes partidas de los estados financieros u otros asuntos, la Sociedad dominante y entidades consolidadas, de acuerdo con el Marco Conceptual del Plan General de Contabilidad, ha tenido en cuenta la importancia relativa en relación con las cuentas anuales consolidadas del ejercicio 2020.

3. Normas de registro y valoración

Las principales normas de registro y valoración utilizadas para la formulación de las cuentas anuales consolidadas son las siguientes:

a. Homogeneización valorativa

Los elementos del activo y pasivo, los ingresos y gastos, y demás partidas de las cuentas anuales de las sociedades del grupo, son valorados siguiendo métodos uniformes y de acuerdo con los principios y normas de valoración.

Si algún elemento del activo o del pasivo o algún ingreso o gasto, u otra partida de las cuentas anuales han sido valoradas según los criterios no uniformes respecto a los aplicados en la consolidación, tal elemento es valorado de nuevo y solo a los efectos de la consolidación, conforme a tales criterios, realizándose los ajustes necesarios, salvo que el resultado de la nueva valoración ofrezca un interés poco relevante a los afectos de alcanzar una imagen fiel del grupo.

b. Fondo de comercio de consolidación

Al cierre del ejercicio 2020, el fondo de comercio de consolidación corresponde a las diferencias positivas surgidas entre el valor contable de la participación y el valor atribuido a dicha participación del valor razonable de los activos adquiridos y pasivos asumidos de las sociedades adquiridas en el ejercicio 2020 y anteriores.

El fondo de comercio se asigna a cada una de las unidades generadoras de efectivo sobre la que se espera que recaigan los beneficios de la combinación de negocios y, procediéndose, en su caso, a registrar la correspondiente corrección valorativa (Nota 5).

En el caso de que se deba reconocer una pérdida por deterioro de una unidad generadora de efectivo a la que se hubiese asignado todo o parte de un fondo de comercio, se reduce en primer lugar el valor contable del fondo de comercio correspondiente a dicha unidad. Si el deterioro supera el importe de este, en segundo lugar se reduce, en proporción a su valor contable, el del resto de activos de la unidad generadora de efectivo, hasta el límite del mayor valor entre los siguientes: su valor razonable menos los costes de venta, su valor en uso y cero. La pérdida por deterioro se registra con cargo a los resultados del ejercicio.

Cuando una pérdida por deterioro de valor revierte posteriormente (circunstancia no permitida en el caso específico del fondo de comercio), el importe en libros del activo o de la unidad generadora de efectivo se incrementa en la estimación revisada de su importe recuperable, pero de tal modo que el importe en libros incrementado no supere el importe en libros que se habría determinado de no haberse reconocido ninguna pérdida por deterioro en ejercicios anteriores. Dicha reversión de una pérdida por deterioro de valor se reconoce como ingreso en la cuenta de pérdidas y ganancias consolidada.

El fondo de comercio se amortiza de forma lineal en diez años. La vida útil se determinará de forma separada para cada unidad generadora de efectivo a la que se le haya asignado el fondo de comercio

c. Diferencia negativa de consolidación

Este epígrafe recoge la diferencia negativa de la primera consolidación que corresponde a la diferencia existente entre el valor contable de la participación, directa o indirecta, de la sociedad dominante en el capital de la sociedad dependiente y el valor de la parte

proporcional de los fondos propios de la mencionada sociedad dependiente atribuible a dicha participación en la fecha de primera consolidación. Se incluye en la cuenta de pérdidas y ganancias consolidadas en la partida "Diferencia negativa de consolidación". En el supuesto que una sociedad formule de forma voluntaria cuentas anuales consolidadas, las diferencias negativas en primera consolidación de sociedades adquiridas con anterioridad se registrarán como reservas de las sociedad dominante.

d. Reservas en sociedades consolidadas por integración global y por puesta en equivalencia

Este epígrafe recoge los resultados generados, no distribuidos, por las sociedades del grupo y asociadas, a efectos de consolidación, entre la fecha de primera consolidación y el inicio del ejercicio presentado.

e. Transacciones entre sociedades incluidas en el perímetro de la consolidación

Las eliminaciones de créditos y débitos recíprocos y gastos, ingresos y resultados por operaciones internas se han realizado con base a lo establecido a este respecto en el Real Decreto 1159/2010, de 17 de septiembre.

f. Diferencias de conversión

En este epígrafe recoge el incremento o disminución del patrimonio neto de las sociedades extranjeras convertidos a euros, por aplicar el sistema de tipo de cambio de cierre. Mediante este método:

1. Los activos y pasivos, por aplicación de los tipos de cambio de cierre del ejercicio.
2. Los ingresos y gastos y los flujos de tesorería, aplicando el tipo de cambio medio del ejercicio.
3. El patrimonio neto, a los tipos de cambio históricos.

Las diferencias surgidas en el proceso de conversión se registran en el apartado de 'Diferencias de conversión' del patrimonio neto consolidado.

Los socios externos se convertirán al tipo de cambio histórico neto del impuesto impositivo, se reconocerá en la partida socios externos del balance consolidado.

El flujo de efectivo se convierte al tipo de cambio de la fecha en que se produjo cada transacción, en el estado de flujo consolidado se incluye una partida que recoge el efecto en el saldo final del efectivo de las variaciones de tipo de cambio y se presenta al margen del flujo procedente de las actividades de explotación de inversión y de financiación.

Conversión a euros de cuentas anuales con monedas de economías afectadas por altas tasas de inflación.

La conversión a euros de cuentas anuales expresadas en una moneda funcional que corresponde a una economía hiperinflacionaria se aplica las siguientes reglas, con carácter previo a su conversión a euros son ajustados los saldos así:

- Los activos y pasivos, partidas de patrimonio neto, gastos e ingresos se convierten a euros al tipo de cambio de cierre correspondiente a la fecha del balance más reciente.
- Las cifras comparativas son las que se presentaron como importes corrientes de cada año, en consecuencia, no se ajusta por las variaciones posteriores que se hayan producido en el nivel de precios o en los tipos de cambio.

Diferencias en cambio derivadas de partidas monetarias intragrupo

Los ingresos y gastos por diferencias de cambio derivadas de partidas monetarias a pagar o a cobrar intragrupo, denominadas en una moneda distinta a la moneda funcional de algunas de las partes, no se eliminan en la consolidación. En consecuencia, las diferencias son reconocidas en las cuentas de pérdidas y ganancias consolidadas.

Partidas monetarias que forman parte de la inversión neta en una sociedad del extranjero

Las diferencias en cambio producidas en una partida monetaria que es parte de la inversión neta en una sociedad en el extranjero son reconocidas a efectos del consolidado en la partida "diferencia de consolidación" dicha diferencia se imputa a resultado cuando se enajene o a medida que se disponga por otra vía de la inversión neta.

g. Inmovilizado intangible

Como norma general, el inmovilizado intangible se registra siempre que cumpla con el criterio de identificabilidad y se valora inicialmente por su precio de adquisición o coste de producción, minorado, posteriormente, por la correspondiente amortización acumulada y, en su caso, por las pérdidas por deterioro que haya experimentado. En particular se aplican los siguientes criterios:

g.1) Fondo de comercio reconocido en las sociedades individuales

El fondo de comercio se registra únicamente cuando su valor se pone de manifiesto en virtud de una adquisición onerosa, en el contexto de una combinación de negocios.

El fondo de comercio se asigna a cada una de las unidades generadoras de efectivo sobre la que se espera que recaigan los beneficios de la combinación de negocios, procediéndose, en su caso, a registrar la correspondiente corrección valorativa (Nota 5).

Las unidades generadoras de efectivo sobre las que se espera que recaigan los beneficios de la combinación de negocio, y entre las que se han asignado su valor se someten, al menos anualmente, a un test de deterioro del valor procediéndose, en su caso, a registrar la correspondiente corrección valorativa (Nota 5).

Con posterioridad al reconocimiento inicial, el fondo de comercio se valora por su precio de adquisición menos la amortización acumulada y, en su caso, el importe acumulado de las correcciones valorativas por deterioro reconocidas.

El fondo de comercio se amortiza de forma lineal en diez años. La vida útil se determinará de forma separada para cada unidad generadora de efectivo a la que se le haya asignado el fondo de comercio.

Al cierre de cada ejercicio se analizan si existen indicios de deterioro de valor de las unidades generadoras de efectivo a las que se haya asignado el fondo de comercio y, en caso de que los haya, se comprobará su eventual deterioro de valor de acuerdo con lo indicado en la nota 5. Las correcciones valorativas por deterioro reconocidas en el fondo de comercio no son objeto de reversión en ejercicios posteriores.

g.2) Aplicaciones informáticas

Bajo este concepto se incluyen los importes satisfechos por el acceso a la propiedad o por el derecho al uso de programas informáticos.

Los programas informáticos que cumplen los criterios de reconocimiento se activan a su coste de adquisición o elaboración. Su amortización se realiza linealmente en un periodo de 5 años desde la entrada en explotación de cada aplicación.

Los costes de mantenimiento de las aplicaciones informáticas se imputan a resultados del ejercicio en que se incurren.

g.3) Otro inmovilizado intangible

El Grupo recoge dentro de este epígrafe los elementos intangibles identificados en la compra de sociedades dependientes y valorados por expertos independientes, los cuales se valoran inicialmente por el coste de adquisición o coste de producción y posteriormente se minoran por la correspondiente amortización acumulada.

Su amortización se realiza linealmente en un periodo de:

Elemento	Años
Plataformas IT	7
Marca	8
Cartera de clientes	7-9

h. Inmovilizado material

El inmovilizado material se valora por su precio de adquisición o coste de producción y minorado por la correspondiente amortización acumulada y las pérdidas por deterioro experimentadas.

Los impuestos indirectos que gravan los elementos del inmovilizado material sólo se incluyen en el precio de adquisición o coste de producción cuando no son recuperables directamente de la Hacienda Pública.

Se incluye como mayor valor del inmovilizado material la estimación inicial del valor actual de las obligaciones asumidas derivadas del desmantelamiento o retiro y otras

asociadas al citado activo, tales como los costes de rehabilitación del lugar sobre el que se asienta, siempre que estas obligaciones den lugar al registro de provisiones.

Los costes de ampliación, modernización o mejoras que representan un aumento de la productividad, capacidad o eficiencia, o un alargamiento de la vida útil de los bienes, se contabilizan como un mayor coste de los mismos. Los gastos de conservación y mantenimiento se cargan a la cuenta de pérdidas y ganancias del ejercicio en que se incurren.

Los trabajos efectuados por el Grupo para su propio inmovilizado se reflejan en base al precio de coste de las materias primas y otras materias consumibles, los costes directamente imputables a dichos bienes, así como una proporción razonable de los costes indirectos.

El Grupo amortiza su inmovilizado material de forma lineal distribuyendo el coste de acuerdo con la vida útil estimada de los activos. Los años de vida útil aplicados son los siguientes:

Elemento	Años
Mobiliario	10
Equipos Proceso de Información	4
Otro inmovilizado	6,67
Elementos de transporte	6,25

i. Deterioro del valor de los activos no financieros

Al cierre de cada ejercicio, siempre que existan indicios de pérdida de valor, el Grupo procede a estimar mediante el denominado “test de deterioro” la posible existencia de pérdidas de valor que reduzcan el valor recuperable de dichos activos a un importe inferior al de su valor en libros.

El importe recuperable se determina como el mayor importe entre el valor razonable menos los costes de venta y el valor en uso.

Los valores recuperables se calculan para cada unidad generadora de efectivo, si bien en el caso de inmovilizaciones materiales, siempre que sea posible, los cálculos de deterioro se efectúan elemento a elemento, de forma individualizada.

j. Arrendamientos y otras operaciones de naturaleza similar

El Grupo registra como arrendamientos financieros aquellas operaciones por las cuales el arrendador transfiere sustancialmente al arrendatario los riesgos y beneficios inherentes a la propiedad del activo objeto del contrato, registrando como arrendamientos operativos el resto.

j.1) Arrendamiento operativo

Los gastos derivados de los acuerdos de arrendamiento operativo se contabilizan en la cuenta de pérdidas y ganancias en el ejercicio en que se devengan.

Cualquier cobro o pago que se realiza al contratar un arrendamiento operativo se trata como un cobro o pago anticipado, que se imputa a resultados a lo largo del periodo del arrendamiento, a medida que se ceden o reciben los beneficios del activo arrendado.

j.2) Fianzas entregadas y recibidas

La diferencia entre el valor razonable de las fianzas entregadas y recibidas y el importe desembolsado o cobrado es considerada como un pago o cobro anticipado por el arrendamiento operativo o prestación del servicio, que se imputa a la cuenta de pérdidas y ganancias durante el periodo del arrendamiento o durante el periodo en el que se preste el servicio.

Cuando se trata de fianzas a corto plazo, no se realiza el descuento de flujos de efectivo dado que su efecto no es significativo.

k. Instrumentos financieros

k.1) Activos financieros

Los activos financieros que posee el Grupo se clasifican, a efectos de su valoración, en las siguientes categorías:

k.1.1) Préstamos y partidas a cobrar

Corresponden a créditos por operaciones comerciales o no comerciales, originados en la venta de bienes, entregas de efectivo o prestación de servicios, cuyos cobros son de cuantía determinada o determinable y que no se negocian en un mercado activo.

Se registran inicialmente al valor razonable de la contraprestación entregada más los costes de la transacción que sean directamente atribuibles. Se valoran posteriormente a su coste amortizado, registrando en la cuenta de resultados los intereses devengados en función de su tipo de interés efectivo.

No obstante, lo anterior, los créditos por operaciones comerciales con vencimiento no superior a un año y que no tengan un tipo de interés contractual se valoran inicialmente por su valor nominal, siempre y cuando el efecto de no actualizar los flujos de efectivo no sea significativo, en cuyo caso se seguirán valorando posteriormente por dicho importe, salvo que se hubieran deteriorado.

Las correcciones valorativas por deterioro se registran en función de la diferencia entre su valor en libros y el valor actual al cierre del ejercicio de los flujos de efectivo futuros que se estima van a generar, descontados al tipo de interés efectivo calculado en el momento de su reconocimiento inicial. Estas correcciones se reconocen en la cuenta de pérdidas y ganancias.

k.1.2) Inversiones en el patrimonio de empresas del grupo, asociadas y multigrupo

Se consideran empresas del grupo aquellas vinculadas con la Sociedad por una relación de control y empresas asociadas aquellas sobre las que la Sociedad ejerce una

influencia significativa y que no integran el perímetro de consolidación (Nota 21). Dichas inversiones se valoran inicialmente al coste, que equivaldrá al valor razonable de la contraprestación entregada más los costes de transacción que les sean directamente atribuibles.

Su valoración posterior se realiza a su coste, minorado, en su caso, por el importe acumulado de las correcciones valorativas por deterioro. Dichas correcciones se calculan como la diferencia entre su valor en libros y el importe recuperable, entendido éste como el mayor importe entre su valor razonable menos los costes de venta y el valor actual de los flujos de efectivo futuros esperados de la inversión. Salvo mejor evidencia del importe recuperable se toma en consideración el patrimonio neto de la entidad participada, corregido por las plusvalías tácitas existentes en la fecha de la valoración, (incluyendo el fondo de comercio, si lo hubiera).

Los cambios en el valor debidos a correcciones valorativas por deterioro y, en su caso, su reversión, se registran como un gasto o un ingreso, respectivamente, en la cuenta de pérdidas y ganancias.

k.1.3) Cancelación

Los activos financieros se dan de baja del balance del Grupo cuando han expirado los derechos contractuales sobre los flujos de efectivo del activo financiero o cuando se transfieren, siempre que en dicha transferencia se transmitan sustancialmente los riesgos y beneficios inherentes a su propiedad.

Si el Grupo no ha cedido ni retenido sustancialmente los riesgos y beneficios del activo financiero, éste se da de baja cuando no se retiene el control. Si las Sociedades mantienen el control del activo, continúa reconociéndolo por el importe al que está expuesta por las variaciones de valor del activo cedido, es decir, por su implicación continuada, reconociendo el pasivo asociado.

La diferencia entre la contraprestación recibida neta de los costes de transacción atribuibles, considerando cualquier nuevo activo obtenido menos cualquier pasivo asumido, y el valor en libros del activo financiero transferido, más cualquier importe acumulado que se haya reconocido directamente en el patrimonio neto, determina la ganancia o pérdida surgida al dar de baja el activo financiero y forma parte del resultado del ejercicio en que se produce.

El Grupo no da de baja los activos financieros en las cesiones en las que retiene sustancialmente los riesgos y beneficios inherentes a su propiedad. En estos casos, las Sociedades reconoce un pasivo financiero por un importe igual a la contraprestación recibida.

k.2) Intereses y dividendos recibidos de activos financieros

Los intereses y dividendos de activos financieros devengados con posterioridad al momento de la adquisición se registran como ingresos en la cuenta de pérdidas y ganancias. Los intereses se reconocen utilizando el método del tipo de interés efectivo y los dividendos cuando se declara el derecho a recibirlos.

A estos efectos, en la valoración inicial de los activos financieros se registran de forma independiente, atendiendo a su vencimiento, el importe de los intereses explícitos devengados y no vencidos en dicho momento, así como el importe de los dividendos acordados por el órgano competente hasta el momento de la adquisición. Se entiende

por intereses explícitos aquellos que se obtienen de aplicar el tipo de interés contractual del instrumento financiero.

Asimismo, cuando los dividendos distribuidos proceden inequívocamente de resultados generados con anterioridad a la fecha de adquisición porque se hayan distribuido importes superiores a los beneficios generados por la participada desde la adquisición, no se reconocen como ingresos, y minoran el valor contable de la inversión.

k.3) Pasivos financieros

Se reconoce un pasivo financiero en el balance cuando las Sociedades del Grupo se convierte en una parte obligada del contrato o negocio jurídico conforme a las disposiciones del mismo.

Los débitos y partidas a pagar originados en la compra de bienes y servicios por operaciones de tráfico de la empresa o por operaciones no comerciales se valoran inicialmente al valor razonable de la contraprestación recibida, ajustada por los costes de la transacción directamente atribuibles.

No obstante, lo anterior, los débitos por operaciones comerciales con vencimiento no superior a un año y que no tengan un tipo de interés contractual se valoran inicialmente por su valor nominal, siempre y cuando el efecto de no actualizar los flujos de efectivo no sea significativo.

Los débitos y partidas a pagar se valoran, con posterioridad, por su coste amortizado, empleando para ello el tipo de interés efectivo. Aquellos que, de acuerdo a lo comentado en el párrafo anterior, se valoran inicialmente por su valor nominal, continúan valorándose por dicho importe.

k.4) Fianzas entregadas y recibidas

La diferencia entre el valor razonable de las fianzas entregadas y recibidas y el importe desembolsado o cobrado es considerada como un pago o cobro anticipado por el arrendamiento operativo o prestación del servicio, que se imputa a la cuenta de pérdidas y ganancias durante el periodo del arrendamiento o durante el periodo en el que se preste el servicio.

Cuando se trata de fianzas a corto plazo, no se realiza el descuento de flujos de efectivo dado que su efecto no es significativo.

l. Existencias

l.1) Servicios en curso

Las existencias son valoradas al precio de adquisición o al coste de producción. El coste de producción de las "Existencias para la prestación de servicios", incluye la mano de obra y otros costes de personal involucrado en la prestación del servicio, así como otros costes directos, sin incluir los costes relacionados con las ventas, el personal de administración en general, los márgenes de ganancias, y los costes indirectos no distribuibles. Si necesitan un periodo de tiempo superior al año para estar en condiciones de ser vendidas, se incluye en este valor, los gastos financieros oportunos.

Cuando el valor neto realizable sea inferior a su precio de adquisición o a su coste de producción, se efectuarán las correspondientes correcciones valorativas.

El valor neto realizable representa la estimación del precio de venta menos todos los costes estimados de terminación y los costes estimados que serán necesarios en los procesos de comercialización, venta y distribución.

La Sociedad realiza una evaluación del valor neto realizable de las existencias al final del ejercicio, y se efectúan las oportunas correcciones valorativas reconociéndolas como un gasto en la cuenta de pérdidas y ganancias abreviada, cuando las mismas se encuentran sobrevaloradas.

Cuando las circunstancias que previamente causaron la disminución hayan dejado de existir o cuando exista clara evidencia de incremento en el valor neto realizable a causa de un cambio en las circunstancias económicas, se procede a revertir el importe de esta disminución, reconociéndolo como un ingreso en la cuenta de pérdidas y ganancias abreviada.

Los anticipos a proveedores a cuenta de suministros futuros de existencias se valoran por su coste.

m. Transacciones en moneda extranjera

m.1) Partidas monetarias

La conversión en moneda funcional de los créditos comerciales y otras cuentas a cobrar, así como de los débitos comerciales y otras cuentas a pagar expresados en moneda extranjera se realiza aplicando el tipo de cambio vigente en el momento de efectuar la correspondiente operación, valorándose al cierre del ejercicio de acuerdo con el tipo de cambio vigente en ese momento.

En el caso particular de los activos financieros de carácter monetario clasificados como disponibles para la venta, la determinación de las diferencias de cambio producidas por la variación del tipo de cambio entre la fecha de la transacción y la fecha del cierre del ejercicio se realiza como si dichos activos se valorasen al coste amortizado en la moneda extranjera, de forma que las diferencias de cambio serán las resultantes de las variaciones en dicho coste amortizado como consecuencia de las variaciones en los tipos de cambio, independientemente de su valor razonable.

Las diferencias de cambio que se producen como consecuencia de la valoración al cierre del ejercicio de los débitos y créditos en moneda extranjera se imputan directamente a la cuenta de pérdidas y ganancias.

n. Subvenciones, donaciones y legados recibidos

Las subvenciones, donaciones y legados recibidos se registran según los siguientes criterios:

n.1) Subvenciones, donaciones y legados de capital no reintegrables

Se contabilizan inicialmente como ingresos directamente imputados al patrimonio neto, reconociéndose en la cuenta de pérdidas y ganancias como ingresos sobre una base sistemática y racional de forma correlacionada con los gastos derivados de la

subvención, donación o legado de acuerdo con los criterios que se describen a continuación:

- Se imputan como ingresos del ejercicio si son concedidos para asegurar una rentabilidad mínima o para compensar déficits de explotación.
- Si son destinadas a financiar déficits de explotación de ejercicios futuros se imputan como ingresos de dichos ejercicios.
- Si se conceden para financiar gastos específicos la imputación se realiza a medida que se devenguen los gastos subvencionados.
- Si son concedidos para la adquisición de activos o existencias se imputan a resultados en proporción a la amortización o, en su caso, cuando se produzca su enajenación, corrección valorativa por deterioro o baja en balance.
- Si son concedidas para cancelar deudas se imputan como ingresos del ejercicio en que se produzca dicha cancelación, salvo que se concedan en relación con una financiación específica, en cuyo caso la imputación se realiza en función del elemento subvencionado.
- Los importes monetarios recibidos sin asignación a una finalidad específica se imputan como ingresos en el ejercicio.

n.2) Subvenciones de carácter reintegrable:

Se registran como pasivos del Grupo hasta que adquieren la condición de no reintegrables.

Las subvenciones, donaciones y legados no reintegrables recibidos de socios o propietarios son registrados directamente en el patrimonio neto, independientemente del tipo de subvención, donación o legado de que se trate.

Las subvenciones, donaciones y legados recibidos de carácter monetario se valoran por el valor razonable del importe concedido. Las de carácter no monetario o en especie se valoran por el valor razonable del bien recibido, referenciados ambos valores al momento de su reconocimiento.

o. Impuesto sobre beneficios

El gasto o ingreso por impuesto sobre beneficios se calcula mediante la suma del gasto o ingreso por el impuesto corriente más la parte correspondiente al gasto o ingreso por impuesto diferido.

El impuesto corriente es la cantidad que resulta de la aplicación del tipo de gravamen sobre la base imponible del ejercicio. Las deducciones y otras ventajas fiscales en la cuota del impuesto, excluidas las retenciones y pagos a cuenta, así como las pérdidas fiscales compensables de ejercicios anteriores y aplicadas efectivamente en el ejercicio, darán lugar a un menor importe del impuesto corriente.

Por su parte, el gasto o ingreso por impuesto diferido se corresponde con el reconocimiento y la cancelación de los activos por impuesto diferido por diferencias temporarias deducibles, por el derecho a compensar pérdidas fiscales en ejercicios

posteriores y por deducciones y otras ventajas fiscales no utilizadas pendientes de aplicar y pasivos por impuesto diferido por diferencias temporarias imponibles.

Los activos y pasivos por impuesto diferido se valoran según los tipos de gravamen esperados en el momento de su reversión.

Se reconocen pasivos por impuesto diferido para todas las diferencias temporarias imponibles, excepto aquellas derivadas del reconocimiento inicial de fondos de comercio o de otros activos y pasivos en una operación que no afecta ni al resultado fiscal ni al resultado contable y no es una combinación de negocio.

De acuerdo con el principio de prudencia, sólo se reconocen los activos por impuesto diferido en la medida en que se estima probable la obtención de ganancias futuras que permitan su aplicación. Sin perjuicio de lo anterior, no se reconocen los activos por impuesto diferido correspondientes a diferencias temporarias deducibles derivadas del reconocimiento inicial de activos y pasivos en una operación que no afecta ni al resultado fiscal ni al resultado contable y no es una combinación de negocios.

Tanto el gasto o el ingreso por impuesto corriente como diferido se inscriben en la cuenta de pérdidas y ganancias. No obstante, los activos y pasivos por impuesto corriente y diferido que se relacionan con una transacción o suceso reconocido directamente en una partida de patrimonio neto se reconocen con cargo o abono a dicha partida.

En cada cierre contable se revisan los impuestos diferidos registrados con objeto de comprobar que se mantienen vigentes, efectuándose las oportunas correcciones a los mismos. Asimismo, se evalúan los activos por impuesto diferido reconocidos y aquéllos no registrados anteriormente, dándose de baja aquellos activos reconocidos si ya no resulta probable su recuperación, o registrándose cualquier activo de esta naturaleza no reconocido anteriormente, en la medida en que pase a ser probable su recuperación con beneficios fiscales futuro.

El Grupo no consolida fiscalmente.

p. Provisiones y contingencias

Los Administradores de las Sociedades del Grupo en la formulación de las cuentas anuales diferencian entre:

p.1) Provisiones:

Saldos acreedores que cubren obligaciones actuales derivadas de sucesos pasados, cuya cancelación es probable que origine una salida de recursos, pero que resultan indeterminados en cuanto a su importe y/ o momento de cancelación.

p.2) Pasivos contingentes:

Obligaciones posibles surgidas como consecuencia de sucesos pasados, cuya materialización futura está condicionada a que ocurra, o no, uno o más eventos futuros independientes de la voluntad de la Sociedad.

Las cuentas anuales consolidadas recogen todas las provisiones con respecto a las cuales se estima que la probabilidad de que se tenga que atender la obligación es mayor que lo contrario, y se registran por el valor actual de la mejor estimación posible del importe necesario para cancelar o transferir a un tercero la obligación. Los pasivos

contingentes no se reconocen en las cuentas anuales, sino que se informa sobre los mismos en la memoria.

Las provisiones se valoran en la fecha del cierre del ejercicio por el valor actual de la mejor estimación posible del importe necesario para cancelar o transferir a un tercero la obligación, registrándose los ajustes que surjan por la actualización de dichas provisiones como un gasto financiero conforme se va devengando. Cuando se trata de provisiones con vencimiento inferior o igual a un año, y el efecto financiero no es significativo, no se lleva a cabo ningún tipo de descuento.

La compensación a recibir de un tercero en el momento de liquidar la obligación no se minora del importe de la deuda, sino que se reconoce como un activo, si no existen dudas de que dicho reembolso será percibido.

q. Pagos basados en instrumentos de patrimonio

Los bienes o servicios recibidos en estas operaciones se registran como activos o como gastos atendiendo a su naturaleza, en el momento de su obtención, y el correspondiente incremento en el patrimonio neto, si la transacción se liquida con instrumentos de patrimonio, o el correspondiente pasivo, si la transacción se liquida con un importe basado en el valor de los mismos.

En los casos en los que el prestador o proveedor de bienes o servicios posee la opción de decidir el modo de recibir la contraprestación, se registra un instrumento financiero compuesto.

Las transacciones con empleados liquidadas con instrumentos de patrimonio, tanto los servicios prestados como el incremento en el patrimonio neto a reconocer se valoran por el valor razonable de los instrumentos de patrimonio cedidos, referido a la fecha del acuerdo de concesión.

En las transacciones con los empleados liquidadas con instrumentos de patrimonio que tienen como contrapartida bienes o servicios no prestados por empleados se valoran por el valor razonable de los bienes o servicios en la fecha en que se reciben. En el caso de que dicho valor razonable no haya podido ser estimado con fiabilidad, los bienes o servicios recibidos y el incremento en el patrimonio neto se valoran al valor razonable de los instrumentos de patrimonio cedidos, referido a la fecha en que la empresa obtenga los bienes o la otra parte preste los servicios.

En las transacciones liquidadas en efectivo, los bienes o servicios recibidos y el pasivo a reconocer se valoran al valor razonable del pasivo, referido a la fecha en la que se hayan cumplido los requisitos para su reconocimiento.

El pasivo generado en estas operaciones se valora, por su valor razonable, en la fecha de cierre del ejercicio, imputándose a la cuenta de pérdidas y ganancias cualquier cambio de valoración ocurrido durante el ejercicio.

r. Combinaciones de negocios

En la fecha de adquisición, los activos identificables adquiridos y los pasivos asumidos se registran por su valor razonable, siempre y cuando dicho valor razonable haya podido ser medido con suficiente fiabilidad, con las siguientes excepciones:

- Activos no corrientes que se clasifican como mantenidos para la venta: se reconocen por su valor razonable menos los costes de venta.
- Activos y pasivos por impuesto diferido: se valoran por la cantidad que se espere recuperar o pagar, según los tipos de gravamen que vayan a ser objeto de aplicación en los ejercicios en los que se espera realizar los activos o pagar los pasivos, a partir de la normativa en vigor o la aprobada pero pendiente de publicación, en la fecha de adquisición. Los activos y pasivos por impuesto diferido no son descontados.
- Activos y pasivos asociados a planes de pensiones de prestación definida: se contabilizan, en la fecha de adquisición, por el valor actual de las retribuciones comprometidas menos el valor razonable de los activos afectos a los compromisos con los que se liquidarán las obligaciones.
- Inmovilizados intangibles cuya valoración no puede ser efectuada por referencia a un mercado activo y que implicarían la contabilización de un ingreso en la cuenta de pérdidas y ganancias: se han deducido de la diferencia negativa calculada.
- Activos recibidos como indemnización frente a contingencias e incertidumbres: se registran y valoran de forma consistente con el elemento que genera la contingencia o incertidumbre.
- Derechos readquiridos reconocidos como inmovilizado intangible: se valoran y amortizan sobre la base del período contractual que resta hasta su finalización.
- Obligaciones calificadas como contingencias: se reconocen como un pasivo por el valor razonable de asumir tales obligaciones, siempre y cuando dicho pasivo sea una obligación presente que surja de sucesos pasados y su valor razonable pueda ser medido con suficiente fiabilidad, aunque no sea probable que para liquidar la obligación vaya a producirse una salida de recursos económicos.

El exceso, en la fecha de adquisición, del coste de la combinación de negocios sobre el correspondiente valor de los activos identificables adquiridos menos el de los pasivos asumidos se reconoce como un fondo de comercio.

Si el importe de los activos identificables adquiridos menos los pasivos asumidos han sido superior al coste de la combinación de negocios; este exceso se ha contabilizado en la cuenta de pérdidas y ganancias como un ingreso. Antes de reconocer el citado ingreso se ha evaluado nuevamente si se han identificado y valorado tanto los activos identificables adquiridos y pasivos asumidos como el coste de la combinación de negocios.

Dado que a fecha de cierre del ejercicio no se ha podido concluir el proceso de valoración necesario para aplicar el método de adquisición, las cuentas anuales se han elaborado utilizando valores provisionales.

s. Transacciones entre partes vinculadas

Las operaciones entre partes vinculadas, con independencia del grado de vinculación, se contabilizan de acuerdo con las normas generales. En consecuencia, con carácter general, los elementos objeto de transacción se contabilizan en el momento inicial por su valor razonable. Si el precio acordado en una operación difiere de su valor razonable, la diferencia se registra atendiendo a la realidad económica de la operación. La valoración posterior se realiza de acuerdo con lo previsto en las correspondientes normas.

t. Ingresos y gastos

Los ingresos y gastos se imputan en función del criterio de devengo, es decir, cuando se produce la corriente real de bienes y servicios que los mismos representan, con independencia del momento en que se produzca la corriente monetaria o financiera derivada de ellos.

Los ingresos se valoran por el valor razonable de la contraprestación recibida, deducidos descuentos e impuestos.

El reconocimiento de los ingresos por ventas se produce en el momento en que se han transferido al comprador los riesgos y beneficios significativos inherentes a la propiedad del bien vendido y la Sociedad no mantiene la gestión corriente sobre dicho bien, ni retiene el control efectivo sobre el mismo.

Los ingresos por prestación de servicios se reconocen considerando el grado de realización de la prestación a la fecha de balance, siempre y cuando el resultado de la transacción pueda ser estimado con fiabilidad.

t.1) Ingresos por intereses

Los ingresos por intereses se reconocen usando el método del tipo de interés efectivo. Cuando una cuenta a cobrar sufre pérdida por deterioro del valor, la Sociedad reduce el valor contable a su importe recuperable, descontando los flujos futuros de efectivo estimados al tipo de interés efectivo original del instrumento, y continúa llevando el descuento como menos ingreso por intereses. Los ingresos por intereses de préstamos que hayan sufrido pérdidas por deterioro del valor se reconocen utilizando el método del tipo de interés efectivo.

t.2) Ingresos por dividendos

Los ingresos por dividendos se reconocen como ingresos en la cuenta de pérdidas y ganancias cuando se establece el derecho a recibir el cobro. No obstante lo anterior, si los dividendos distribuidos procedan de resultados generados con anterioridad a la fecha de adquisición no se reconocen como ingresos, minorando el valor contable de la inversión.

u. Información segmentada

El Grupo tiene tres segmentos operativos: proyectos, productos y ciberseguridad. En la identificación de estos segmentos de operación, la gerencia sigue generalmente las

líneas de servicio del Grupo, representando a sus principales clientes. productos y servicios (Nota 22).

Cada uno de estos segmentos operativos se gestiona por separado, ya que cada uno de ellos requiere tecnologías diferentes, enfoques de marketing y otros recursos. Todas las transferencias entre segmentos se llevan a cabo a precios de mercado basados en los precios cobrados a clientes no vinculados en ventas independientes de bienes o servicios idénticos.

A efectos de gestión, el Grupo utiliza las mismas políticas de valoración

Además, los activos de la empresa que no sean directamente atribuibles a las actividades comerciales no se asignan a un segmento de operación.

4. Inmovilizado intangible

A continuación se muestra el movimiento del inmovilizado intangible en los ejercicios finalizados el 31 de diciembre de 2020 y 2019:

Valores brutos	Aplicaciones informáticas	Plataformas IT	Marca	Cartera de clientes	Fondo de comercio	Total
Incorporación consolidación	508.319	-	-	-	390.123	898.442
Combinaciones de negocios	-	1.662.000	220.368	404.776	-	2.287.144
Saldo al 31-12-2019	508.319	1.662.000	220.368	404.776	390.123	3.185.586
Altas	170.684	-	-	-	-	170.684
Combinaciones de negocios	-	512.700	-	1.117.750	91.400	1.721.850
Saldo al 31-12-2020	679.003	2.174.700	220.368	1.522.526	481.523	5.078.120
Amortización acumulada	Aplicaciones informáticas	Plataformas IT	Marca	Cartera de clientes	Fondo de comercio	Total
Dotación a la amortización	10.016	158.286	16.068	26.236	49.236	259.842
Saldo al 31-12-2019	10.016	158.286	16.068	26.236	49.236	259.842
Dotación a la amortización	5.792	243.532	27.546	54.451	53.806	385.127
Saldo al 31-12-2020	15.808	401.818	43.614	80.687	103.042	644.969
Deterioros de valor	Aplicaciones informáticas	Plataformas IT	Marca	Cartera de clientes	Fondo de comercio	Total
Dotación de deterioros	498.303	-	-	-	-	498.303
Saldo al 31-12-2019	498.303	-	-	-	-	498.303
Saldo al 31-12-2020	498.303	-	-	-	-	498.303
Valor Neto	Aplicaciones informáticas	Plataformas IT	Marca	Cartera de clientes	Fondo de comercio	Total
Saldo a 31-12-2019	-	1.503.714	204.300	378.540	340.887	2.427.441
Saldo a 31-12-2020	164.892	1.772.882	176.754	1.441.838	378.481	3.934.847

Las entradas por combinaciones de negocios son consecuencia de la identificación y valoración por su valor razonable de activos intangibles de compañías adquiridas durante el ejercicio 2020 (Iris Ekamat, S.L. y Sofistic, S.A.S) y 2019 (Asintec Gestión, S.L. y Sofistic, S.A.) (Nota 19). Así como la adquisición de una rama de actividad de la Sociedad 4Tic por la Sociedad dominante en el ejercicio 2020.

De las adiciones del ejercicio 2020, 55.000 euros se corresponden a combinaciones de negocio, en concreto por los activos intangibles identificados y valorados por su valor razonable en la adquisición de la unidad de negocio 4TIC, concluida el 31 de julio de 2020 (Nota 19). El resto se corresponden a aplicaciones y mejoras de aplicaciones informáticas realizadas internamente.

A continuación se muestra el detalle de capítulo "Fondo de comercio" a 31 de diciembre de 2020 y 2019:

31-12-2020	Perfect Wide	Gimeno111	4TIC	Total
Valor bruto	104.225	285.898	91.400	481.523
Amortización acumulada	(29.725)	(68.747)	(4.570)	(103.042)
Valor neto contable 31-12-2020	74.500	217.151	86.830	378.481

31-12-2019	Perfect Wide	Gimeno111	-	Total
Valor bruto	104.225	285.898	-	390.123
Amortización acumulada	(14.875)	(34.361)	-	(49.236)
Valor neto contable 31-12-2019	89.350	251.537	-	340.887

Durante el ejercicio 2020 se ha adquirido una unidad productiva -incluida la clientela, los productos desarrollados y el personal de la misma especializada en conectividad entre sociedad y administración y en blockchain-, cuyo coste ha excedido el valor razonable de los activos netos identificados en 91.400 euros.

En el ejercicio 2017 fue adquirida una unidad productiva -incluida la clientela y el personal de la misma, especializada en la captación de proyectos tecnológicos basados en programación web y app-, cuyo coste excedió el valor razonable de los activos netos identificados en 343.861 euros.

En el ejercicio 2015, fue adquirida una unidad productiva -incluida la clientela y el personal de la misma especializada en creación, gestión web y hosting-, cuyo coste excedió el valor razonable de los activos netos identificados en 148.750 euros.

La Sociedad no dispone de inmovilizados intangibles con vida útil indefinida.

El deterioro de valor de las aplicaciones informáticas se debe a la falta de indicios de su capacidad de generar rendimientos económicos futuros.

5. Fondo de comercio de consolidación

A continuación se muestra el movimiento del epígrafe "Fondo de comercio de consolidación" durante el ejercicio 2020 y 2019:

Valores brutos	2020	2019
Saldo inicial	1.894.917	-
Incorporación primera consolidación	-	40.620
Combinaciones de negocios (Nota 19)	3.530.874	1.854.297
Saldo final	5.425.791	1.894.917
Amortización		
Saldo inicial	126.379	-
Dotación a la amortización	211.527	126.379
Saldo final	337.906	126.379
Valor Neto	**5.087.885**	**1.768.538**

A continuación se muestra la composición del epígrafe "Fondo de comercio" al 31 de diciembre de 2020 y 2019:

Ejercicio 2020	Valor bruto	Amortización acumulada	Valor neto contable
Asintec Gestión, S.L.	1.698.011	(283.002)	1.415.009
Cuatroochenta Latam SAS	40.620	(8.124)	32.496
Sofistic, S.A.	156.286	(24.745)	131.541
Iris Ekamat, S.L.	3.028.232	(22.035)	3.006.197
Sofistic, S.A.S.	502.642	-	502.642
Total	**5.425.791**	**(337.906)**	**5.087.885**

Ejercicio 2019	Valor bruto	Amortización acumulada	Valor neto contable
Asintec Gestión, S.L.	1.698.011	(113.201)	1.584.810
Cuatroochenta Latam SAS	40.620	(4.061)	36.559
Sofistic, S.A.	156.286	(9.117)	147.169
Total	**1.894.917**	**(126.379)**	**1.768.538**

6. Inmovilizado material

A continuación se muestra el movimiento del epígrafe "Inmovilizado material" durante el ejercicio 2020 y 2019:

Valores brutos	Inmovilizado en curso	Instalaciones técnicas y otro inmovilizado material	Total
Incorporación primera consolidación	20.570	47.867	68.437
Altas	-	96.515	96.515
Salidas, bajas o reducciones	-	(3.570)	(3.570)
Traspasos a/de otras partidas	(20.570)	20.570	-
Saldo a 31-12-2019	-	161.382	161.382
Altas	-	86.522	86.522
Combinaciones de negocios	-	47.750	47.750
Bajas	-	(1.000)	(1.000)
Diferencias de cambio	-	(1.764)	(1.764)
Saldo a 31-12-2020	-	292.890	292.890
Amortización acumulada	**Inmovilizado en curso**	**Instalaciones técnicas y otro inmovilizado material**	**Total**
Dotación a la amortización	-	32.256	32.256
Saldo a 31-12-2019	-	32.256	32.256
Dotación a la amortización	-	39.409	39.409
Saldo a 30-12-2020	-	71.665	71.665
Valor Neto	**Inmovilizado en curso**	**Instalaciones técnicas y otro inmovilizado material**	**Total**
Saldo a 31-12-2019	-	129.126	129.126
Saldo a 31-12-2020	-	221.225	221.225

Las altas del capítulo "Instalaciones técnicas y otro inmovilizado material" registradas en el ejercicio 2020 se corresponden a reforma de instalaciones de climatización, a adquisición de vehículo y a compras de equipos para proceso de información.

Las altas registradas en el ejercicio 2019 se corresponden a la adquisición de equipos para proceso de información y mobiliario para la remodelación de las oficinas.

A continuación se muestra el valor bruto de los elementos totalmente amortizados en uso a 31 de diciembre de 2020 y 2019:

	2020	2019
Instalaciones técnicas y otro inmovilizado	49.221	17.221
Total	49.221	17.221

La política de la Sociedad es formalizar pólizas de seguros para cubrir los posibles riesgos a que están sujetos los diversos elementos de su inmovilizado material. Al cierre de los ejercicios 2020 y 2019 no existía déficit de cobertura alguno relacionado con dichos riesgos.

7. Arrendamientos y otras operaciones de naturaleza similar

7.1. Arrendamiento operativo

Las cuotas de arrendamiento operativo mínimas contratadas con los arrendadores, de acuerdo con los actuales contratos en vigor, son las siguientes:

	2020	2019
Menos de un año	76.667	8.000
Entre uno y cinco años	244.000	36.541
Más de cinco años	366.000	-
Total	**686.667**	**44.541**
Pagos realizados	91.375	38.516

Se describen a continuación los principales contratos de arrendamiento suscritos por el Grupo a 31 de diciembre de 2020:

- Arrendamiento de un local comercial de 213 metros cuadrados, sito en Burgos. Suscrito el 17 de abril de 2019, por periodo inicial de tres años, quedando renovado tácitamente por un nuevo plazo de tres años, a voluntad de las partes. El importe por rentas pagadas en el ejercicio 2020 ha ascendido 12.000 euros (8.000 euros en 2019).
- Arrendamiento de oficinas de 671 metros cuadrados, sito en Castellón. Suscrito el 16 de abril de 2019, por periodo de catorce meses, pudiendo prorrogarse por mutuo acuerdo entre las partes por un plazo de cuatro años. El importe de las rentas pagadas a 31 de diciembre de 2020 asciende a 32.138 euros (36.541 euros a 31 de diciembre de 2019).

- Arrendamiento de local comercial de 163 metros cuadrados en Panamá, suscrito el 30 de abril de 2019, por periodo inicial de 2 años y prorrogable por acuerdo común entre las partes. El importe de las cuotas satisfechas a 31 de diciembre de 2020 ha ascendido a 47.321 euros (45.336 euros a 31 de diciembre de 2019).
- Arrendamiento de local comercial de 320 metros cuadrados sito en Barcelona, suscrito el 18 de noviembre de 2020, por periodo inicial de 10 años y prorrogable por periodos anuales. El importe de las cuotas satisfechas a 31 de diciembre de 2020 ha ascendido a 3.341 euros.

8. Instrumentos financieros

8.1 Activos financieros

A continuación se muestra detalle de las categorías de instrumentos financieros a 31 de diciembre de 2020 y 2019:

	2020				
	Largo plazo			Corto plazo	
	Instrumentos de patrimonio	Créditos, derivados y otros	Total	Créditos, derivados y otros	Total
Préstamos y partidas a cobrar	-	-	-	2.620.024	2.620.024
Fianzas entregadas	-	29.795	29.795	1.000.000	1.000.000
Instrumentos de patrimonio	-	-	-	885.324	885.324
Activos financieros disponibles para la venta valorados a coste	6.478	-	6.478	-	-
Total	**6.478**	**29.795**	**36.273**	**4.505.348**	**4.505.348**

	2019				
	Largo plazo			Corto plazo	
	Instrumentos de patrimonio	Créditos, derivados y otros	Total	Créditos, derivados y otros	Total
Préstamos y partidas a cobrar	-	-	-	1.438.998	1.438.998
Fianzas entregadas	-	13.718	13.718	539	539
Instrumentos de patrimonio	1.400	-	1.400	-	-
Total	**1.400**	**13.718**	**15.118**	**1.439.537**	**1.439.537**

El saldo registrado en el capítulo "Fianzas entregadas" a corto plazo a 31 de diciembre de 2020, corresponde a un depósito realizado por importe de 1.000.000 euros en el marco de la compraventa con condición suspensiva de la totalidad de participaciones de Fama Systems, S.L. Asimismo, la práctica totalidad del saldo registrado en el capítulo "Instrumentos de patrimonio" a corto plazo corresponde a un fondo de inversión suscrito en institución financiera por importe de 884.786 euros, íntegramente pignorado en garantía del importe adeudado en el marco de la operación de la adquisición de Iris-Ekamat, S.L. (Nota 19).

Al 31 de diciembre de 2020, existen activos financieros valorados al coste así como fianzas entregadas sin vencimiento establecido, por importe de 6.478 y 29.795 euros (1.400 y 13.718 euros respectivamente al 31 de diciembre de 2019), que se han clasificado a largo plazo atendiendo a sus características.

A continuación se presenta detalle del capítulo "Préstamos y partidas a cobrar" a 31 de diciembre de 2020 y 2019:

Concepto	2020	2019
Clientes por ventas y prestaciones de servicios	2.527.581	1.345.625
Cientes sociedades puestas en equivalencia	1.607	30.915
Créditos a sociedades puestas en equivalencia	-	71.615
Deudores	35.065	-
Anticipos de remuneraciones	55.768	-
Total	**2.620.024**	**1.448.125**

8.1.1. Correcciones por deterioro de valor originadas por el riesgo de crédito

El movimiento de las cuentas correctoras representativas de las pérdidas por deterioro originadas por el riesgo de crédito para cada clase de activos financieros se resume a continuación:

Deterioro comercial	2020	2019
Pérdida por deterioro inicial	(186.929)	(147.608)
Adiciones por combinaciones de negocios	(79.871)	-
Corrección valorativa por deterioro	(21.282)	(47.452)
Reversión del deterioro	1.623	8.131
Pérdida por deterioro final	(286.458)	(186.929)

Durante el ejercicio 2020 el Grupo ha registrado pérdidas por créditos incobrables por importe de 2.710 euros (pérdidas por importe de 424 euros en el ejercicio 2019).

8.1.2. Información relacionada con la cuenta de pérdidas y ganancias y el patrimonio neto

Las pérdidas o ganancias netas procedentes de las distintas categorías de activos financieros, con indicación separada de los ingresos financieros calculados por la aplicación del método del tipo de interés efectivo, han sido las siguientes:

Activos	Pérdidas o ganancias netas		Ingresos financieros por aplicación TIE	
	2020	2019	2020	2019
Activos a valor razonable con cambios en pérdidas y ganancias mantenidos para negociar	1.786			
Instrumentos de patrimonio	59.630	54.489	-	-
Préstamos y partidas a cobrar	-	-	7.401	3.631
Total	**61.416**	**54.489**	**7.401**	**3.631**

8.2.Pasivos financieros

8.2.1. Deudas a largo plazo y corto plazo

A continuación se presenta detalle del epígrafe "Deudas a largo plazo" y "Deudas a corto plazo" a 31 de diciembre de 2020 y 2019:

	2020					
	Largo plazo			Corto plazo		
	Deudas con entidades de crédito	Derivados y otros	Total	Deudas con entidades de crédito	Derivados y otros	Total
Débitos y partidas a pagar	3.323.313	1.332.253	4.655.566	794.019	4.285.794	5.079.813
Total	**3.323.313**	**1.332.253**	**4.655.566**	**794.019**	**4.285.794**	**5.079.813**

	2019					
	Largo plazo			Corto plazo		
	Deudas con entidades de crédito	Derivados y otros	Total	Deudas con entidades de crédito	Derivados y otros	Total
Débitos y partidas a pagar	1.643.918	982.226	2.626.144	413.333	857.909	1.271.242
Total	**1.643.918**	**982.226**	**2.626.144**	**413.333**	**857.909**	**1.271.242**

Los créditos y débitos con la Administración Pública no se reflejan en este apartado.

Durante los ejercicios 2020 y 2019 no se han producido impagos del principal o intereses de ningún préstamo, ni se ha producido ningún incumplimiento contractual.

Deudas con entidades de crédito.

Durante el ejercicio 2020 y 2019, el Grupo ha suscrito los siguientes contratos de financiación con entidades financieras.

- Préstamo suscrito durante el ejercicio 2020 por importe de 1.400.000 euros, con un año inicial de carencia y vencimiento en el ejercicio 2029.
- Préstamo suscrito durante el ejercicio 2020 por importe de 1.000.000 euros, con vencimiento en el ejercicio 2025.
- Préstamos suscritos durante el ejercicio 2019, por importe de 450.000 euros y 1.200.000 euros respectivamente, con un año de carencia y vencimiento en el ejercicio 2024.

La finalidad de los contratos de financiación suscritos, es la de financiar el crecimiento inorgánico del Grupo.

Derivados y otros.

Al cierre del ejercicio 2020, la partida "Otros pasivos financieros" se corresponde, principalmente a:

- Pagos aplazados pendientes en la adquisición de sociedades y unidades productivas (Nota 19).
    - Iris-Ekamat, S.L. por valor de 1.850.000 euros (de los cuales a corto plazo 1.700.000 euros) con vencimiento final en el año 2022.
    - Sofistic S.A.S. por valor de 635.622 euros (de los cuales a corto plazo 458.381 euros) con vencimiento final en el año 2022.
    - Asintec Gestión S.L. por valor de 500.000 con vencimiento en el año 2023.
    - 4TIC S.L. por importe de 52.600 euros con vencimiento en el año 2023.
- Préstamo de valores formalizado el 1 de octubre de 2020 para atender a las necesidades de liquidez del mercado de valores, mediante el cual World Wide Networks, S.L., Alfredo Cebrian Fuertes y Sergio Aguado Gonzalez ponen a disposición 16.043 acciones para su utilización por parte de Soluciones Cuatroochenta S.A. El préstamo vence a los 5 años desde su firma y devenga un interés del 3% anual. Su valoración al cierre, 452.412 euros, se ajusta a la valoración en el mercado de las acciones, lo cual ha derivado en el registro de un gasto en la cuenta de pérdidas y ganancias de 302.411 euros.

Al cierre del ejercicio 2019, los principales saldos que componen la partida "Otros pasivos financieros" se corresponden a:

- Pagos aplazados pendientes en la adquisición de sociedades y unidades productivas (Nota 19).
    - Asintec Gestión S.L. por valor de 500.000 con vencimiento en el año 2023.
    - Sofistic S.A. por valor de 344.229 euros con vencimiento en el año 2020.

- Préstamo participativo por importe de 450.000 euros suscrito con Multiactividades Reunidas, S.L., con vencimiento en el ejercicio 2024 y capitalizado en ampliación de capital realizada en el ejercicio 2020.

Pasivos financieros con garantía real

En la adquisición de Iris-Ekamat, S.L. (Nota 19), parte del pago está garantizado por Banco de Sabadell, S.A. a través de dos avales solidarios de 441.500 euros cada uno, con vencimiento 31 de julio de 2021 y 31 de enero de 2022, coincidiendo con los pagos pendientes.

8.2.1.1. Otra información

A continuación se muestra el detalle de líneas de descuento y pólizas de crédito concedidas al 31 de diciembre de 2020 y 2019:

	2020			2019		
	Límite	Dispuesto	Disponible	Límite	Dispuesto	Disponible
Pólizas de crédito	50.000	39.850	10.150	50.000	23.538	26.462
Líneas de descuento	55.000	-	55.000	55.000	-	55.000
Total	**105.000**	**39.850**	**65.150**	**105.000**	**23.538**	**81.462**

8.2.1.2. Acreedores comerciales y otras cuentas a pagar

A continuación se muestra el detalle del epígrafe del balance de "Acreedores comerciales y otras cuentas a pagar" al 31 de diciembre de 2020 y 2019:

Concepto	2020	2019
Proveedores	344.440	158.478
Proveedores, empresas puestas en equivalencia	-	15.129
Acreedores varios	227.942	-
Otros acreedores:		
Personal (remuneraciones pendiente de pago)	766.983	105.228
Anticipos de clientes	1.216.629	73.444
Total	**2.555.994**	**532.279**

A efectos de lo establecido en la disposición adicional segunda de la Ley 31/2014, de 3 de diciembre por la que se modifica la Ley de Sociedades de Capital y de conformidad con la Resolución de 29 de febrero de 2016 del Instituto de Contabilidad y Auditoría de Cuentas, se incluye a continuación un detalle con el periodo medio de pago a proveedores, ratio de las operaciones pagadas, ratio de las operaciones pendientes de pago, el total de pagos realizados y el total de pagos pendientes:

	2020	2019
Periodo medio de pago a proveedores	54	78
Ratio de operaciones pagadas	57	80
Ratio de operaciones pendientes de pago	33	48
	Importe	Importe
Total pagos realizados	2.603.210	2.662.537
Total pagos pendientes	327.027	182.209
Total	**2.930.237**	**2.844.746**

8.2.1.3. Clasificación por vencimientos

A continuación se muestra el detalle por vencimientos de los saldos registrados en el epígrafe "Deudas a largo plazo" al 31 de diciembre de 2020 y 2019:

	2020					
	2022	2023	2024	2025	>2025	Total
Deudas con entidades de crédito	830.723	845.502	546.553	379.681	720.854	3.323.313
Otros pasivos financieros	327.240	1.005.013	-	-	-	1.332.253
Total	**1.157.963**	**1.850.515**	**546.553**	**379.681**	**720.854**	**4.655.566**

	2019				
	2021	2022	2023	2024	Total
Deudas con entidades de crédito	518.764	479.367	490.325	155.462	1.643.918
Otros pasivos financieros	177.706	649.996	154.524	-	982.226
Total	**696.470**	**1.129.363**	**644.849**	**155.462**	**2.626.144**

8.2.1.4. Información relacionada con la cuenta de pérdidas y ganancias y el patrimonio neto

Las pérdidas o ganancias netas procedentes de las distintas categorías de pasivos financieros, con indicación separada de los gastos financieros calculados por la aplicación del método del tipo de interés efectivo, han sido las siguientes:

Pasivo	Pérdidas netas	Gastos financieros por aplicación TIE	
	2020	2020	2019
Débitos y partidas a pagar	-	(56.807)	(44.453)
Pasivos a valor razonable con cambios en pérdidas y ganancias:			
Otros	(302.411)	-	-
Total	**(302.411)**	**(56.807)**	**(44.453)**

9. Información sobre la naturaleza y el nivel de riesgo procedente de instrumentos financieros

La gestión de los riesgos financieros está centralizada en la dirección financiera, la cual tiene establecidos los mecanismos necesarios para controlar la exposición a las variaciones en los tipos de interés y tipos de cambio, así como a los riesgos de crédito y liquidez. A continuación se indican los principales riesgos financieros que impactan al Grupo:

a) Riesgo de crédito

Con carácter general se mantiene la tesorería y activos líquidos equivalentes en entidades financieras de elevado nivel crediticio. Asimismo, no existe una concentración significativa del riesgo de crédito con terceros.

b) Riesgo de liquidez

Con el fin de asegurar la liquidez y poder atender todos los compromisos de pago que se derivan de la actividad, se dispone de la tesorería que muestra el balance, así como de las líneas crediticias y de financiación (Nota 8.2).

c) Riesgo de mercado (incluye tipo de interés, de cambio y otros riesgos de precio)

Tanto la tesorería como la deuda financiera están expuestas al riesgo de tipo de interés, el cual podría tener un efecto adverso en los resultados financieros y en los flujos de caja. El 100% de su deuda financiera a largo plazo se encuentra referenciada a tipos de interés fijos.

Respecto al riesgo de tipo de cambio, este se concentra principalmente en las ventas a países de Latinoamérica no dolarizados cuando no se logra un acuerdo con el cliente para llevar a cabo la transacción económica referenciada al dólar estadounidense. Este tipo de operaciones tiene un peso poco significativo en el conjunto de la Sociedad, de modo que el riesgo es bajo.

10. Participaciones en Sociedades puestas en equivalencia

A continuación se muestra movimiento del epígrafe "Participaciones puestas en equivalencia" de los ejercicio 2020 y 2019:

	Ciudadanos Digitales, S.L	Blast Off Partners, S.L.	Total
Adiciones	50.000	19.441	69.441
Resultados	(1.206)	(12.054)	(13.260)
Otros	-	(8.222)	(8.222)
Saldo 31-12-2019	48.794	(835)	47.959
Adiciones	-	27.931	27.931
Resultados	(10.909)	(5.982)	(16.891)
Saldo 31-12-2020	37.885	21.114	58.999

El importe acumulado de los activos, pasivos, ingresos ordinarios y resultado de las sociedades puestas en equivalencia, obtenido de sus cuentas anuales correspondientes a los ejercicios 2020 y 2019, es el siguiente:

2020				
Sociedad	Activos	Pasivos	Ingresos ordinarios	Resultado del ejercicio
Ciudadanos Digitales, S.L	91.184	11.885	113.939	(21.818)
Blast Off Partners, S.L.	112.430	14.241	8.130	(12.209)
Total	**203.614**	**26.126**	**122.069**	**(34.027)**

2019				
Sociedad	Activos	Pasivos	Ingresos ordinarios	Resultado del ejercicio
Cuatroochenta, S.A	78.430	160.651	56.666	71.185
Ciudadanos Digitales, S.L	130.185	32.596	97.002	(2.411)
Blast Off Partners, S.L.	104.729	89.634	1.100	(24.600)
Total	**313.344**	**282.881**	**154.768**	**44.174**

Blast Off Partners, S.L. es una sociedad constituida el 17 de abril de 2015, y está especializada en la detección e impulso de ideas con un alto componente tecnológico, hacia negocios consolidados.

Cuatroochenta, S.A. es una sociedad constituida el 4 de junio de 2013, con sede en Panamá, la cual se dedica a la comercialización de proyectos y productos del Grupo en Latinoamérica.

El 28 de febrero de 2019, se constituye en Valencia la sociedad Ciudadanos Digitales, en colaboración Pavasal Movilidad, S.L. con el objetivo de impulsar proyectos de ciudades y territorios inteligentes.

11. Moneda extranjera

El desglose de los elementos de activo y pasivo denominados en moneda extranjera, expresados en su contravalor en euros, al 31 de diciembre de 2020 y 2019, es el siguiente:

	2020		
Epígrafe	US Dólar	COP	Total
Activo			
Inmovilizado material	39.746	2.829	42.575
Deudores comerciales y otras cuentas a cobrar	463.690	115.666	579.356
Efectivo y otros activos líquidos equivalentes	159.457	64.119	223.576
Total	**662.893**	**182.614**	**845.507**

	2019		
Epígrafe	US Dólar	COP	Total
Activo			
Inmovilizado material	34.404	1.412	35.816
Inversiones en empresas del grupo y asociadas a largo plazo	3.749	-	3.749
Deudores comerciales y otras cuentas a cobrar	480.892	12.984	493.876
Efectivo y otros activos líquidos equivalentes	138.191	18.674	156.865
Total	**657.236**	**33.070**	**690.306**

	2020		
Epígrafe	US Dólar	COP	Total
Pasivo			
Acreedores comerciales y otras cuentas a pagar	486.393	143.984	630.377
Periodificaciones a corto plazo	90.723	-	90.723
Deudores con entidades de crédito	4.081	-	4.081
Total	**581.197**	**143.984**	**725.181**

	2019		
Epígrafe	US Dólar	COP	Total
Pasivo			
Acreedores comerciales y otras cuentas a pagar	132.141	54.477	186.618
Periodificaciones a corto plazo	205.856	-	205.856
Provisiones	4.167	-	4.167
Otras deudas	81.915	-	81.915
Deudores con entidades de crédito	36.535	-	36.535
Total	**460.614**	**54.477**	**515.091**

Los importes correspondientes a compras y ventas, así como a servicios prestados y recibidos, denominados en moneda extranjera, expresados en su contravalor en euros, son los siguientes:

	2020		
Concepto	US Dólar	Otras	Total
Ventas	1.471.751	16.438	1.488.189
Compras	(116.652)	(13.514)	(130.166)
Servicios recibidos	(838.493)	-	(838.493)
Amortización	(9.461)	(178)	(9.639)
Ingresos Financieros	857	32	889
Total	**508.002**	**2.778**	**510.780**

	2019		
Concepto	US Dólar	Otras	Total
Ventas	817.274	-	817.274
Compras	(401.847)	-	(401.847)
Servicios recibidos	(140.911)	(252)	(141.163)
Amortización	-	(14)	(14)
Ingresos Financieros	-	9	9
Gastos Financieros	-	(18)	(18)
Total	**274.516**	**(275)**	**274.241**

El importe de las diferencias de cambio reconocidas en el resultado del ejercicio por clases de instrumentos financieros es el siguiente:

	2020		
Epígrafe	Transacciones liquidadas en el ejercicio	Por saldos vivos o pendientes de vencimiento	Total
Deudores comerciales y otras cuentas a cobrar	(94)	-	(94)
Efectivo y otros activos líquidos equivalentes	-	(9.937)	(9.937)
Acreedores comerciales y otras cuentas a pagar	(8.010)	-	(8.010)
Total	**(8.104)**	**(9.937)**	**(18.041)**

	2019		
Epígrafe	Transacciones liquidadas en el ejercicio	Por saldos vivos o pendientes de vencimiento	Total
Deudores comerciales y otras cuentas a cobrar	(254)	(118)	(372)
Efectivo y otros activos líquidos equivalentes	1.374	(336)	1.038
Acreedores comerciales y otras cuentas a pagar	(3.008)	-	(3.008)
Total	**(1.888)**	**(454)**	**(2.342)**

El estado de movimientos de las "Diferencias de conversión" del patrimonio neto del balance, generadas por la diferencia de saldos de proveedores/clientes es el siguiente:

	2020	2019
Saldo inicial	(3.552)	-
Entradas	-	(3.552)
Salidas	6.389	-
Total	**2.837**	**(3.552)**

12. Existencias

La totalidad de las existencias al 31 de diciembre de 2020 y 2019 corresponden a la prestación de servicios en curso de proyectos. Su composición es la siguiente:

	2020	2019
Productos en curso y semiterminados	49.933	78.258
Anticipos	9.079	9.733
Total	**59.012**	**87.991**

El detalle de la cifra de existencias al 31 de diciembre de 2020 y 2019 por sociedades es el siguiente:

2020	Soluciones Cuatroochenta, S.A.	Asintec Gestión, S.L.	Sofistic S.A.	Total
Servicios en curso	23.453	26.480	-	49.933
Anticipos	-	667	8.412	9.079
TOTAL	**23.453**	**27.147**	**8.412**	**59.012**

2019	Soluciones Cuatroochenta, S.A.	Asintec Gestión, S.L.	Total
Servicios en curso	70.085	8.173	78.258
Anticipos	9.260	473	9.733
TOTAL	**79.345**	**8.646**	**87.991**

Durante el ejercicio 2020 y 2019 no se han realizado deterioros de existencias.

13. Fondos Propios

a) Capital social

El Capital Social está compuesto por 2.224.573 acciones, de 0,04 euros de nominal, todas ellas de la misma clase, totalmente suscritas y desembolsadas, confiriendo los mismos derechos a sus tenedores. El Capital Social es de 88.983 euros.

Tipo de acción	Nº Acciones	Valor Nominal	Numeración
A	2.224.573	0,04	Del número 1 al 2.224.573

Las personas/empresas que tienen una participación superior al 10% son:

World Wide Networks	23%
Sergio Aguado González	22%
Alfredo Cebrián Fuertes	21%

Al cierre del ejercicio 2020 no existen ampliaciones de capital en curso.

La Sociedad tiene admitidas a cotización en BME Growth 2.224.573 acciones, con un valor nominal de 0,04 euros cada una.

Las variaciones en el Capital social, que pasa de 70.770 a 88.893 euros, y en la prima de emisión, que pasa de 1.550.103 a 5.379.840 euros, durante el ejercicio 2020 se han debido a:

- Aumento de capital en 27.540 acciones nominativas de 0,04 céntimos de valor nominal y 6,66 euros de prima de emisión por acción emitida.
- Aumento de capital en 117.474 acciones nominativas de 0,04 céntimos de valor nominal y 6,77 euros de prima de emisión por acción emitida.
- Aumento de capital en 14.172 acciones nominativas de 0,04 céntimos de valor nominal y 6,66 euros de prima de emisión por acción emitida.
- Aumento de capital en 28.729 acciones nominativas de 0,04 céntimos de valor nominal y 9,30 euros de prima de emisión por acción emitida.
- Aumento de capital en 267.396 acciones nominativas de 0,04 céntimos de valor nominal y 9,31 euros de prima de emisión por acción emitida.

b) Reservas y resultados de ejercicios anteriores

Su desglose es el siguiente:

	2020	2019
Reserva legal de la sociedad dominante	14.154	7.318
Reservas voluntarias de la Sociedad dominante		
Reservas voluntarias	547.611	210.162
Otras reservas de la Sociedad dominante	(86.522)	35.071
Diferencia negativa de primera consolidación	-	215.752
Reservas de nivelación de la Sociedad Dominante	41.383	41.383
Reservas de capitalización de la Sociedad Dominante	3.948	3.948
Reservas en sociedades consolidadas	(489.984)	-
Total	**30.590**	**513.634**

Debido a que la Sociedad dominante formuló voluntariamente y por primera vez cuentas anuales consolidadas en el ejercicio 2019, la diferencia negativa de primera consolidación procedente de sociedades adquiridas en ejercicios anteriores, se ha considerado reservas de la sociedad dominante (ver detalle en punto j).

El importe de reservas voluntarias incluye el ajuste realizado en la fecha de primera consolidación de pérdidas por deterioro de créditos comerciales en empresas del grupo procedentes de ejercicios anteriores por importe de 45.612 euros.

c) Reserva legal

De acuerdo con el Texto Refundido de la Ley de Sociedades de Capital, debe destinarse una cifra igual al 10% del beneficio del ejercicio a la reserva legal hasta que esta alcance, al menos, el 20% del capital social. La reserva legal podrá utilizarse para aumentar el capital en la parte de su saldo que exceda del 10% del capital ya aumentado. Salvo para la finalidad mencionada anteriormente, y mientras no supere el 20% del capital social, esta reserva sólo podrá destinarse a la compensación de pérdidas y siempre que no existan otras reservas disponibles suficientes para este fin.

Tras la propuesta de distribución del resultado del ejercicio 2020, realizada por los administradores de la Sociedad dominante, y una vez aprobada por la Junta General de Accionistas, la reserva legal alcanzará el 20% del capital social y quedará plenamente constituida.

d) Reservas voluntarias de la Sociedad Dominante

El importe de 547.611 euros al 31 de diciembre de 2020 (210.162 euros al 31 de diciembre de 2019), son de libre disposición excepto las constituidas obligatoriamente en caso de adquisición de acciones propias de la Sociedad y en tanto estas no sean enajenadas, por importe de 122.244 euros.

e) Reservas en sociedades consolidadas

A continuación se muestra el detalle de las reservas en sociedades consolidadas a 31 de diciembre de 2020.

	2020
Sociedades consolidadas por integración global	(476.724)
Asintec Gestión, S.L.	(10.716)
Sofistic, S.A.	(7.279)
Sefici Tech Solutions, S.L.	(458.484)
Cuatroochenta Latam, S.A.S.	(245)
Sociedades consolidadas por puesta en equivalencia	(13.260)
Ciudadanos Digitales, S.L.	(12.054)
Blast Off Partners, S.L.	(1.206)
Total	**(489.984)**

f) Socios externos

A continuación se muestra el movimiento del epígrafe “Socios externos” del ejercicio 2020 y 2019:

	Sofistic, S.A.	Sefici Tech Solutions, S.L.	Cuatroochenta Latam SAS	Total
Saldo 31-12-2018	-	-	-	-
Primera consolidación	56.714	45.025	(6.766)	94.973
Resultado atribuido a socios externos	(809)	(47.924)	(43)	(48.776)
Otros movimientos	255	-	325	580
Saldo 31-12-2019	56.160	(2.899)	(6.485)	46.777
Resultado atribuido a socios externos	50	-	(4.961)	(4.911)
Otros movimientos	295	2.899	(70)	3.264
Saldo 31-12-2020	56.505	-	(11.516)	44.989

En el ejercicio 2020, el Grupo ha adquirido la participación mantenida por terceros en Sefici Tech Solutions, S.L. Las diferencias de consolidación generadas han sido traspasadas al epígrafe "Reservas en sociedades consolidadas".

g) Reserva de capitalización

Constituida de acuerdo con el artículo 25 de la Ley 27/2014 de 27 de noviembre del Impuesto sobre Sociedades, según la cual debe dotarse una reserva indisponible durante el periodo de cinco años por el importe de la reducción en la base imponible del impuesto de Sociedades aplicado en concepto de Reserva de capitalización.

El importe de la reserva de capitalización a 31 de diciembre de 2020 y 2019 es de 3.948 euros.

h) Reserva de nivelación

Constituida de acuerdo con el artículo 105 de la Ley 27/2014 de 27 de noviembre del Impuesto sobre Sociedades, según la cual debe dotarse una reserva indisponible durante el periodo de 5 años por el importe de la reducción en la base imponible del impuesto de Sociedad aplicado en concepto de Reserva de nivelación.

El importe de la reserva de nivelación a 31 de diciembre de 2020 y 2019 es de 41.383 euros.

i) Acciones propias

Las acciones propias en poder de la Sociedad son las siguientes:

	Número	Valor nominal	Precio medio de adquisición	Coste total de adquisición
Al cierre del ejercicio 2020	5.515	0,04	22	122.244

La tenencia de acciones propias obedece a la necesidad de dar cumplimiento a lo establecido en contrato formalizado con Renta 4 Banco, S.A. como Proveedor de Liquidez para dar cumplimiento a lo establecido en las Circulares de BME Growth 1/2020 y 5/2020.

i) Otros intrumentos de patrimonio

En el ejercicio 2020 la Sociedad ha reconocido en la partida Otros instrumentos de patrimonio, 432.560 euros (173.625 euros en 2019) correspondientes a la remuneración variable a pagar en acciones propias a la plantilla, devengada en el ejercicio 2020 según Plan de Retribución Variable del Grupo Cuatroochenta aprobado en el Consejo de Administración de fecha 27 de febrero de 2020, que afecta tanto a Soluciones Cuatroochenta, S.A. por importe de 185.742 euros (118.625 euros en 2019) y que han sido reconocidas como gastos de personal, como a las empresas del grupo por importe de 246.788 euros (55.000 euros en 2019), que han sido reconocidos como mayor valor de la participación.

Su cumplimiento será revisado anualmente. Si el empleado cumple los objetivos anuales fijados se calculará el número de acciones que a fecha de evaluación le corresponderían según el valor de la acción medio en el mes en el que se realice la evaluación. Este número de acciones quedará fijado y será entregado a los 3 años bajo la condición de permanencia en la compañía.

Los objetivos para la obtención de la compensación variable son:

- 25% estará ligado a la obtención de EBITDA objetivo global para la compañía.
- 25% estará ligado a la obtención de EBITDA objetivo de la unidad de negocio a la que pertenece.
- 50% ligado a los objetivos individuales fijados por el responsable.

Con motivo de la salida al Mercado Alternativo Bursátil de la sociedad matriz y con el fin de hacer partícipe a todo el equipo de este hito se ha propuesto el pago del variable del ejercicio 2019 íntegro.

j) Diferencias de primera consolidación

El detalle de las diferencias de primera consolidación es el siguiente:

	2019
De sociedades consolidadas por integración global:	
Sefici Tech Solutions, S.L.	211.920
De sociedades consolidadas por puesta en equivalencia:	
Blast Off Partners	3.832

Las magnitudes que dan como resultado estas diferencias negativas de consolidación en las sociedades consolidadas por integración global son:

	Capital	Prima de emisión	Resultado de ejercicios anteriores	Participaciones en empresas del grupo	Socios externos	Diferencia negativa de consolidación
Sefici Tech Solutions, S.L.	777.778	22.222	(326.055)	-	45.025	211.920

Debido a que la Sociedad dominante formuló por primera vez cuentas anuales consolidadas en el ejercicio 2019, las diferencias negativas de primera consolidación en sociedades adquiridas con anterioridad, se han considerado reservas de la Sociedad dominante.

14. Efectivo y equivalentes de efectivo

	Euros	
	2020	2019
Tesorería	2.750.751	987.102

15. Provisiones

El detalle de las provisiones a largo plazo, así como los principales movimientos registrados durante el ejercicio 2019, es el siguiente:

	Otras provisiones
Dotaciones	4.158
Saldo al 31.12.2019	4.158
Salidas	(4.158)
Saldo al 31.12.2020	-

Corresponde a la sociedad Sofistic, S.A., domiciliada en Panamá, y según la normativa panameña, se debe realizar un pago al trabajador, a la terminación de todo contrato de trabajo por tiempo indefinido, cualquiera que sea la causa de su terminación; el trabajador tendrá derecho a recibir de su empleador, una semana de salario por año trabajado, desde el inicio de la relación de trabajo.

No se han contabilizado provisiones en el ejercicio 2020.

16. Situación fiscal

La conciliación entre el resultado contable consolidado y la suma de bases imponibles del perímetro de consolidación de los ejercicios 2020 y 2019, es la siguiente:

2020	Imputados a la cuenta de Pérdidas y Ganancias		
Saldo de ingresos y gastos del ejercicio DESPUÉS DE IMPUESTOS			(451.438)
	Aumentos	Disminuciones	Efecto neto
Impuesto sobre Sociedades	140.022	(244.724)	(104.702)
Diferencias permanentes			
De las sociedades individuales	396.517	(1.026.768)	(630.251)
De los ajustes de consolidación	865.529	-	865.529
Diferencias temporarias			
De las sociedades individuales			
Con origen en el ejercicio	593.200	(114.228)	478.972
Con origen en ejercicios anteriores	26.895	(10.965)	15.930
De los ajustes de consolidación			
Con origen en el ejercicio	228.418	-	228.418
Reducción por reserva de capitalización	41.383	-	41.383
Base imponible (Resultado fiscal)			443.841
Base imponible (Resultado fiscal consolidado)			443.841

2019	Imputados a la cuenta de Pérdidas y Ganancias			Imputados a patrimonio neto		
Saldo de ingresos y gastos del ejercicio DESPUÉS DE IMPUESTOS			(508.653)			-
	Aumentos	Disminuciones	Efecto neto	Aumentos	Disminuciones	Efecto neto
Impuesto sobre Sociedades	205.298	(76.014)	129.284	-	-	-
Diferencias permanentes						
De las sociedades individuales	833.150	(806.875)	26.275	-	(59.468)	(59.468)
De los ajustes de consolidación	526.379	(9.428))	516.951	-	-	-
Diferencias temporarias						
De las sociedades individuales						
Con origen en el ejercicio	299.114	(85.578)	213.536	-	-	-
Con origen en ejercicios anteriores	26.693	(9.067)	17.626	-	-	-
De los ajustes de consolidación						
Con origen en el ejercicio	200.590	-	200.590	-	-	-
Base imponible (Resultado fiscal)			595.609			(59.468)
Base imponible (Resultado fiscal consolidado)			595.609			(59.468)

El desglose del gasto / (ingreso) por Impuesto sobre Sociedades de 2020 y 2019 es el siguiente:

2020	Impuesto corriente	Variación de impuesto diferido			TOTAL
		De activo		De pasivo	
Concepto		Diferencias temporarias	Crédito impositivo por bases imponibles negativas	Diferencias temporarias	
Imputación a pérdidas y ganancias					
A operaciones continuadas	133.843	(128.148)	(43.073)	(67.910)	(104.702)
Total gasto / (ingreso) por impuesto					**(104.702)**

2019	Impuesto corriente	Variación de impuesto diferido			TOTAL
		De activo		De pasivo	
Concepto		Diferencias temporarias	Crédito impositivo por bases imponibles negativas	Diferencias temporarias	
Imputación a pérdidas y ganancias					
A operaciones continuadas	225.946	(80.933)	(2.054)	23.142	166.101
Total gasto / (ingreso) por impuesto					**166.101**

El detalle de los activos por impuesto diferido registrados es el siguiente:

VARIACIÓN ACTIVOS POR IMPUESTO DIFERIDO		Saldo a 31.12.2020	Saldo a 31.12.2019
Créditos por bases imponibles negativas		153.813	110.740
Activos por diferencias temporarias deducibles			
	Deterioro de créditos comerciales y deudores	-	29.876
	Deterioro de inversiones financieras	103.811	66.895
	Amortizaciones	63.590	18.966
	Deducciones y bonificaciones	2.261	-
	Disminución de valor por valor razonable	74.223	-
Total		**397.698**	**226.477**

Los activos por impuesto diferido indicados anteriormente han sido registrados en el balance de situación por considerar los Administradores que, conforme a la mejor estimación sobre los resultados futuros de las Sociedades del Grupo, incluyendo determinadas actuaciones de planificación fiscal, es probable que dichos activos sean recuperados.

El detalle de los importes y plazos de aplicación de las bases imponibles negativas en 2020 y 2019, es el siguiente:

BASES IMPONIBLES NEGATIVAS PENDIENTES DE COMPENSACIÓN	2020	2019
2015	71.318	71.318
2016	113.397	113.397
2017	212.238	212.238
2018	37.787	37.787
2019	8.219	8.219
2020	172.292	-
Total	615.251	442.959

El detalle proporcionado no incluye bases imponibles negativas pendientes de compensación por importe de 62.677 euros generadas en el ejercicio 2020 y no activadas.

El detalle de los pasivos por impuesto diferido registrados es el siguiente:

VARIACIÓN PASIVOS POR IMPUESTO DIFERIDO	Saldo a 31.12.20	Saldo a 31.12.19
Ajustes de valor en combinaciones de negocios	886.918	534.969
Libertad de amortización	45.798	3.017
Reserva de nivelación	-	49.725
Total	**932.716**	**587.712**

Según establece la legislación vigente, los impuestos no pueden considerarse definitivamente liquidados hasta que las declaraciones presentadas hayan sido inspeccionadas por las autoridades fiscales o haya transcurrido el plazo de prescripción de cuatro años. Al cierre del ejercicio 2020 están abiertos a inspección todos los impuestos a los que las sociedades del Grupo están sujetas para los ejercicios no prescritos. Se considera que se han practicado adecuadamente las liquidaciones de los mencionados impuestos, por lo que, aun en el caso de que surgieran discrepancias en la interpretación normativa vigente por el tratamiento fiscal otorgado a las operaciones, los eventuales pasivos resultantes, en caso de materializarse, no afectarían de manera significativa a las cuentas anuales consolidadas adjuntas.

17. Ingresos y gastos

a) Consumo de mercaderías

	2020	2019
Nacional	302.798	80.052
Resto de países de la Unión Europea	76.172	12.814
Resto del mundo	134.060	75.897

Total	**513.030**	**168.763**

b) Consumos de materias primas y otras materias consumibles

	2020	2019
Nacional	334.147	176.292
Total	**334.147**	**176.292**

c) Trabajos realizados por otras empresas

Su desglose es el siguiente:

	2020	2019
Nacional	376.550	506.971
Resto de países de la Unión Europea	56.067	6.650
Resto del mundo	775.330	401.550
Total	**1.207.947**	**915.171**

d) Importe neto de la cifra de negocios

La distribución del importe neto de la cifra de negocios por categorías de actividades y por mercados geográficos es la siguiente:

	2020	2019
Nacional	5.402.931	3.563.862
Resto de países de la Unión Europea	72.901	130.661
Resto del mundo	1.732.283	1.041.287
Corrección (Nota 2.i)	-	(24.515)
Total	**7.208.115**	**4.711.295**

	2020	2019
Proyectos	3.018.950	2.574.543
Ciberseguridad	1.658.126	698.397
Productos	2.531.039	1.462.870
Corrección (Nota 2.i)	-	(24.515)
Total	**7.208.115**	**4.711.295**

17.1 Gastos de personal

El detalle de los gastos de personal es el siguiente:

	2020	2019
Sueldos y salarios	2.987.346	1.600.233
Seguridad Social a cargo de la empresa	724.155	382.034
Otros gastos sociales	3.412	2.485
Corrección (Nota 2.i)	-	109.292
Total	**3.714.913**	**2.094.044**

17.2. Otros gastos de gestión corriente

El detalle de los servicios exteriores es el siguiente:

	2020	2019
Arrendamientos (Nota 7.1)	91.003	45.589
Reparaciones y conservación	13.023	29.968
Servicios profesionales independientes	416.321	122.431
Primas de seguros	11.713	11.381
Servicios bancarios	18.536	9.259
Publicidad, propaganda y relaciones públicas	71.165	63.543
Suministros	16.179	13.237
Otros servicios	340.704	322.814
Tributos	13.288	2.827
Otros gastos de gestión corriente	4.748	(10.027)
Total	**996.680**	**611.022**

17.3. Amortización del inmovilizado

El detalle de las amortizaciones es el siguiente:

	2020	2019
Inmovilizado intangible (Notas 4 y 5)	596.655	386.207
Inmovilizado material (Nota 6)	39.409	32.270
TOTAL	**636.064**	**418.477**

17.4. Ingresos financieros

El detalle de los ingresos financieros es el siguiente:

	2020	2019
Intereses de terceros	5.615	1.261
Otros ingresos financieros	-	2.370
TOTAL	5.615	3.631

17.5. Gastos financieros

El detalle de los gastos financieros es el siguiente:

	2020	2019
Intereses por deudas con terceros	56.807	44.453

Cartera de negociación y otros

El detalle de la cartera de negociación y otros es el siguiente:

	2020	2019
Beneficios cartera de negociación (Fondo Inversión)	1.786	-
Pérdidas por variación de valor razonable de deuda por acciones propias (Nota 8.2)	(302.411)	-
Total	300.625	-

17.6. Detalle de resultados consolidados

La aportación de cada sociedad incluida en el perímetro de consolidación a los resultados consolidados de los ejercicio 2020 y 2019, expresado en euros, ha sido:

2020			
Sociedad	Beneficio / (pérdida)	Atribuible a externos	Atribuible a la Sociedad Dominante
Soluciones Cuatroochenta, S.A.	(431.902)	-	(431.902)
Asintec Gestión, S.L.	165.913	-	165.913
Sofistic, S.A.	(72.316)	50	(72.067)
Sefici Tech Solutions, S.L.	(62.677)	-	(62.677)
Cuatroochenta Latam SAS	(37.136)	(4.961)	(32.175)
Blast of Partners, S.L.	(5.982)	-	(5.982)

Ciudadanos Digitales S.L.	(10.909)	-	(10.909)
Iris Ekamat, S.L.	3.273	-	3.273
Total	**(451.438)**	**(4.911)**	**(446.527)**

2019			
Sociedad	**Beneficio / (pérdida)**	**Atribuible a externos**	**Atribuible a la Sociedad Dominante**
Soluciones Cuatroochenta, S.A.	30.107	-	30.107
Asintec Gestión, S.L.	(10.716)	-	(10.716)
Sofistic, S.A.	(8.088)	(809)	(7.279)
Sefici Tech Solutions, S.L.	(506.408)	(47.924)	(458.484)
Cuatroochenta Latam SAS	(288)	(43)	(245)
Blast of Partners, S.L.	(12.054)	-	(12.054)
Ciudadanos Digitales S.L.	(1.206)	-	(1.206)
Total	**(508.653)**	**(48.776)**	**(459.877)**

18. Transacciones con pagos basados en instrumentos de patrimonio

Se detallan a continuación los pagos basados en instrumentos de patrimonio realizados en el ejercicio 2020 y 2019:

	2020		
Descripción del acuerdo	**Instrumento de patrimonio empleado**	**Beneficiario**	**Importe**
Adquisición	Acciones de Soluciones Cuatroochenta S.A.	Socios anteriores de Sefici Tech Solutions	35.287
Adquisición	Acciones de Soluciones Cuatroochenta S.A.	Socios anteriores de Sefici Tech Solutions	27.170
Adquisición	Acciones de Soluciones Cuatroochenta S.A.	Socios anteriores de Sefici Tech Solutions	13.580
Adquisición	Acciones de Soluciones Cuatroochenta S.A.	Socios anteriores de Sefici Tech Solutions	57.908
Empleados	Acciones de Soluciones Cuatroochenta S.A.	Remuneración variable	134.795
Adquisición	Acciones de Soluciones Cuatroochenta S.A.	Socios anteriores de Sofistic S.A.	184.519
Compensación	Acciones de Soluciones Cuatroochenta S.A.	Multiactividades Reunidas S.L.	799.998
Compensación	Acciones de Soluciones Cuatroochenta S.A.	Gimeno111 Estudio de Comunicación S.L.	9.575

Adquisición	Acciones de Soluciones Cuatroochenta S.A.	Socios anteriores de Sofistic S.A.	85.379

	2019		
Descripción del acuerdo	Instrumento de patrimonio empleado	Beneficiario	Importe
Empleado clave	Acciones de Soluciones Cuatroochenta S.A.	Trabajador	25.795
Empleado clave	Acciones de Soluciones Cuatroochenta S.A.	Trabajador	25.795
Adquisición	Acciones de Soluciones Cuatroochenta S.A.	Socios anteriores de Asintec	255.123
Adquisición	Acciones de Soluciones Cuatroochenta S.A.	Socios anteriores de Asintec	12.616
Adquisición	Acciones de Soluciones Cuatroochenta S.A.	Socios anteriores de Asintec	12.616

En el caso de empleados, se trata del pago en acciones de la parte de la remuneración variable a empleados correspondiente al ejercicio 2019. Dicho Plan de Retribución variable, ha sido aprobado por el Consejo de Administración el 27 de febrero de 2020. Se amplía capital por compensación de créditos mediante la suscripción de 14.432 nuevas acciones, de 0,04 euros de nominal 9,30 euros de prima de emisión cada una de ellas.

En el caso de las adquisiciones, se trata de:

- Pagos pendientes correspondientes a la adquisición del 100% de Sefici Tech Solutions, S.L. Se amplía capital por compensación de créditos mediante la suscripción de 14.297 nuevas acciones, de 0,04 euros de nominal y 9,30 euros de prima de emisión cada una de ellas.
- El crédito que D. Ángel Lopez Domenech ostenta frente a la Sociedad asciende a un importe de 484.519 euros y deriva del contrato de compraventa de acciones de la mercantil Sofistic S.A., suscrito en fecha 7 de mayo de 2019, entre la Sociedad y D. Ángel López Doménech, junto con sus correspondientes adendas de fecha 5 de febrero de 2020 y 23 de febrero de 2020. Se amplía capital por compensación de créditos mediante la suscripción de 27.540 nuevas acciones, de 0,04 euros de nominal y6,66 euros de prima de emisión cada una de ellas.
- El crédito que D. Ángel López Doménech ostenta frente a la Sociedad asciende a un importe de 85.379 euros y deriva del contrato de compraventa de acciones de la mercantil Sofistic S.A., suscrito en fecha 7 de mayo de 2019, entre la Sociedad y D. Ángel López Doménech, junto con sus correspondientes adendas de fecha 5 de febrero de 2020 y 23 de febrero de 2020. Se amplía capital por compensación de créditos mediante la suscripción de 12.743 nuevas acciones, de 0,04 euros de nominal y 6,66 euros de prima de emisión cada una de ellas.

En el caso de la compensación de otros créditos:

- El crédito que GIMENO 111 ESTUDIO DE COMUNICACIÓN, S.L. ostenta frente a la Sociedad asciende a un importe de 9.575 euros y deriva del contrato denominado "Términos y condiciones de la ampliación de capital proyectada de la mercantil Soluciones Cuatroochenta, S.L. a favor de la sociedad Gimeno 111 Estudio de Comunicación, S.L." suscrito en fecha 6 de abril de 2017 entre dichas partes. Se amplía capital por compensación de créditos mediante la suscripción de 1.429 nuevas acciones, de 0,04 euros de nominal y 6,66 euros de prima de emisión cada una de ellas.
- El crédito que MULTIACTIVIDADES REUNIDAS, S.L. ostenta frente a la Sociedad asciende a un importe de 799.997 euros y deriva del contrato de préstamo convertible de fecha 13 de marzo de 2019, que fue elevado a público en virtud de escritura otorgada el 15 de abril de 2019 ante el Notario de Valencia D. Vicente Juan Escrivá Rubio, con el número 1.241 de su protocolo, junto con su adenda de fecha 24 de marzo de 2020. Se amplía capital por compensación de créditos mediante la suscripción de 117.474 nuevas acciones, de 0,04 euros de nominal y 6,77 euros de prima de emisión cada una de ellas.

En cuanto a los datos de 2019, con el objetivo de reconocer el trabajo y la dedicación de algunos trabajadores clave de la Sociedad, se realizó una ampliación de capital por compensación de créditos, mediante la suscripción de 7.700 nuevas acciones, de 0,04 euros de valor nominal y 6,66 euros de prima de emisión cada una de ellas.

En el caso de las adquisiciones se trata de la ejecución de un pago pendiente correspondiente a la adquisición de la sociedad Asintec Gestión, S.L., según contrato. Se realizó una ampliación de capital por compensación de créditos mediante la suscripción de 41.844 nuevas acciones, de 0,04 euros de valor nominal y 6,66 euros de prima de emisión cada una de ellas.

19. Combinaciones de negocio

Durante el ejercicio 2020, con el objetivo de impulsar su unidad de negocio de Proyectos, Productos y Ciberseguridad, se llevan a cabo diversas acciones:

4TIC S.L.

Con fecha 31 de julio de 2020 se adquiere una rama de actividad de la sociedad 4TIC, S.L. correspondiente al desarrollo de soluciones tecnológicas para Administraciones Públicas, Universidades y Empresas que cuenta con productos propios para la gestión documental (Alejandría), venta de entradas online (Escena Online) o la gestión de órganos colegiados (GOC). Adicionalmente, el equipo cuenta con amplios conocimientos y experiencia en blockchain, firma digital e incluso en la organización de formación específica para empresas e instituciones.

El precio de la transacción asciende a 150.000 euros, de los cuales 97.400 euros se entregan en efectivo en el momento de la firma y el resto queda aplazado y sujeto a la permanencia de los fundadores en Cuatroochenta durante tres años. Los activos y pasivos reconocidos por su valor razonable en la fecha de adquisición de la rama de actividad han sido los siguientes:

Concepto	Importe
Inmovilizado intangible	
• Fondo de comercio	91.400
• Otro inmovilizado intangible	55.000
Inmovilizado material	3.600
Total Activos	**150.000**
Total Pasivos	**-**
Total Activo - Pasivo	**150.000**

Como consecuencia del reconocimiento de activos y pasivos anteriormente mencionados, se ha puesto de manifiesto un fondo de comercio por importe de 91.400 euros (Nota 4).

Los ingresos y resultados imputables de la combinación desde la fecha de adquisición hasta la fecha de cierre del ejercicio 2020 son los siguientes:

Concepto	Importe
Ingresos	240.000
Aprovisionamientos	(8.047)
Gastos de personal	(139.295)

Durante el ejercicio 2020 se han incorporado dos sociedades consideradas como del grupo, fruto de la adquisición del 100% de su capital, Iris-Ekamat S.L. y Sofistic, SAS. Los administradores consideran que se cumplirán las condiciones de los pagos variables, motivo por el cual se ha registrado la totalidad de dichos pagos como mayor valor de cada inversión.

IRIS-EKAMAT S.L.

Con fecha 18 de noviembre de 2020, la Sociedad adquiere el 100% de la compañía española Iris-Ekamat, S.L., con sede en Barcelona, partner de Microsoft y con más de 45 años de experiencia en el sector de la implantación de ERPs, por el precio de 4.380.000 euros. Este importe incluye un pago fijo de 3.880.000 euros y un variable de 500.000 euros.

La parte fija se instrumenta a través de un pago inicial de 2.530.000 euros y un pago de 75.000 euros en acciones de Soluciones Cuatroochenta, y una parte aplazada de 1.275.000 euros (de los cuales 883.000 euros están garantizados mediante dos avales bancarios).

La parte variable de 500.000 euros está sujeta al cumplimiento de determinadas condiciones de cifra de negocio.

Esta adquisición no solo permite al grupo la posibilidad de ofrecer a nuestros clientes la implantación de un ERP líder del mercado de la mano de un equipo altamente especializado, sino que abre la posibilidad a futuro de ofrecer productos propios a través del marketplace de Microsoft. Por otro lado, la adquisición de Ekamat también permite establecer una presencia más sólida en Cataluña, al contar con oficinas, equipo y una interesante cartera de clientes en la región.

La integración de los activos identificables y pasivos asumidos en las cuentas consolidadas se ha realizado, en la fecha de adquisición (que a los efectos se considera el 18 de noviembre de 2020), por sus valores razonables. Los importes reconocidos en la fecha de adquisición, para cada clase de activos y pasivos de la sociedad Iris-Ekamat, S.L. adquirida, de acuerdo con el criterio expuesto, han sido los siguientes:

Concepto	Importe
Inmovilizado intangible	4.564.372
• Fondo de comercio de consolidación	3.028.232
• Otro inmovilizado intangible	1.536.140
Inmovilizado material	46.003
Inversiones financieras a largo plazo	14.619
Existencias	11.970
Deudores comerciales y otras cuentas a cobrar a corto plazo	626.146
Efectivo y otros activos líquidos equivalentes	1.559.822
Total Activos	**6.559.822**
Deudas a corto plazo	14.473
Acreedores comerciales y otras cuentas a pagar	266.598
Anticipos de clientes	1.313.775
Total Pasivos	**1.594.846**
Efecto sobre el patrimonio consolidado	**584.976**
Total Activo - Pasivo	**4.380.000**

Como consecuencia del reconocimiento de los activos y pasivos anteriormente mencionados, se ha puesto de manifiesto un fondo de comercio por importe de 3.028.232 euros, tal y como se describe en la nota 5 (de Fondo de comercio de consolidación).

Como consecuencia del reconocimiento de los activos adquiridos a valor razonable, ha surgido un pasivo por impuesto diferido de 384.035 euros.

Los activos intangibles reconocidos son:

	Importe	Vida útil

Plataformas IT	512.700	7
Cartera de clientes	1.023.440	9

Los ingresos y el resultado imputables a la combinación desde la fecha de adquisición hasta la fecha de cierre del ejercicio 2019 son los siguientes:

	Importe
Importe neto de la cifra de negocios	739.678
Resultado del ejercicio	120.132

SOFISTIC S.A.S.

Con fecha 28 de diciembre de 2020, Cuatroochenta adquiere el 100% de la compañía colombiana Sofistic, S.A.S., con sede en Bogotá, que desde su fundación en 2018 había trabajado estrechamente con la compañía panameña Sofistic, S.A., adquirida en 2019 por Cuatroochenta. La compañía colombiana está especializada en servicios de ciberseguridad y abarca la misma cartera que Sofistic, S.A. ya que actuaba como su partner en Colombia.

El precio de la transacción asciende a US$834.000, de los que US$54.000 se entregan en la fecha de la firma en efectivo, US$345.000 se entregan en acciones y el resto (hasta US$435.000) queda aplazado y sujeto al cumplimiento de determinados objetivos de negocio de junio y diciembre de 2021.

Esta adquisición permite integrar a un partner en un país estratégico con una demanda creciente en materia de ciberseguridad, a la vez que refuerza las capacidades de la unidad con la incorporación de un equipo altamente especializado.

La integración de los activos identificables y pasivos asumidos en las cuentas consolidadas se ha realizado, en la fecha de adquisición (que a los efectos se considera el 30 de diciembre de 2020), por sus valores razonables. Los importes reconocidos en la fecha de adquisición, para cada clase de activos y pasivos de la sociedad Sofistic, S.A.S. adquirida, de acuerdo con el criterio expuesto, han sido los siguientes:

Concepto	Importe
Inmovilizado intangible	596.951
• Fondo de comercio de consolidación	502.641
• Otro inmovilizado intangible	94.310
Inmovilizado material	1.747
Deudores comerciales y otras cuentas a cobrar a corto plazo	118.995
Efectivo y otros activos líquidos equivalentes	47.874
Total Activos	**758.950**
Acreedores comerciales y otras cuentas a pagar	57.200

Total Pasivos	57.200
Efecto sobre el patrimonio consolidado	27.369
Total Activo - Pasivo	680.998

Como consecuencia del reconocimiento de los activos y pasivos anteriormente mencionados, se ha puesto de manifiesto un fondo de comercio por importe de 502.641 euros, tal y como se describe en la nota 5.

Como consecuencia del reconocimiento de los activos adquiridos a valor razonable, ha surgido un pasivo por impuesto diferido de 28.293 euros.

Los activos intangibles reconocidos son:

	Importe	Vida útil
Cartera de clientes	94.310	9

ASINTEC GESTIÓN S.L.

Con fecha 17 de abril de 2019, la Sociedad Dominante cerró la compra de la totalidad de las participaciones de la sociedad Asintec Gestión, S.L., por un precio que engloba una parte fija de 2.780.355 euros y una parte variable máxima de 500.000 euros.

El pago de la parte fija se realiza en dos partes, 2.500.000 euros mediante desembolso en efectivo y 280.355 euros mediante la entrega de acciones de Soluciones Cuatroochenta, S.A., las cuales se emiten en el marco de una ampliación de capital por compensación de créditos realizada en el segundo semestre de 2019.

Respecto a la parte variable, ésta será pagadera en la fecha en que se cumplan tres años de la firma de la adquisición y estará sujeta al cumplimiento del plan de negocio incluido en el anexo 2.2. del contrato de adquisición de participaciones y al cumplimiento de las obligaciones de permanencia y exclusividad de Francisco Javier Casero Hebrero. En caso de que en la fecha de pago la Sociedad Dominante se encuentre cotizando en el MaB, la Sociedad Dominante podrá optar por pagar la parte variable en acciones de Soluciones Cuatroochenta, S.A. con un descuento del 10%.

Asintec Gestión S.L. es una compañía especializada en la digitalización de procesos y la automatización de tareas que cuenta entre sus productos propios con CheckingPlan, un software que permite administrar tareas y proyectos recurrentes e integrarlos con las acciones del personal, tanto en movilidad como midiendo tiempos medios de operaciones (TMP) en entornos de oficina que cuenta con grandes clientes en diferentes industrias como el facility service, la salud o el retail.

A nivel de encaje estratégico, la adquisición de Asintec Gestión, S.L. responde a la búsqueda de producto SaaS para impulsar la Unidad de Productos. Con la adquisición se incorpora CheckingPlan, un producto de software cloud referente en el sector de las grandes compañías de Facility Services (limpieza, seguridad, recogida de residuos, gestión y mantenimiento de activos, etc.) que con formato plataforma, engloba módulos de utilidades como la gestión de tareas, automatización de planes de trabajo, registro y

partes de trabajo, control horario, geolocalización de activos y personas, facturación electrónica y reporting entre otras).

Esta adquisición también ha permitido incorporar una importante cartera de clientes recurrentes a la compañía y sumar un equipo especializado en la gestión y desarrollo de producto SaaS con un nuevo centro operativo especializado en Burgos.

La integración de los activos identificables y pasivos asumidos en las cuentas consolidadas se ha realizado, en la fecha de adquisición (que a los efectos se considera el 30 de abril de 2019), por sus valores razonables. Los importes reconocidos en la fecha de adquisición, para cada clase de activos y pasivos de la sociedad Asintec Gestión, S.L. adquirida, de acuerdo con el criterio expuesto, han sido los siguientes:

Concepto	Importe
Inmovilizado intangible	3.360.011
• Fondo de comercio de consolidación	1.698.011
• Otro inmovilizado intangible	1.662.000
Inmovilizado material	5.917
Inversiones financieras a largo plazo	2.942
Activos por impuestos diferidos	224
Existencias	473
Deudores comerciales y otras cuentas a cobrar a corto plazo	667.334
Inversiones financieras a corto plazo	1.139
Efectivo y otros activos líquidos equivalentes	469.863
Total Activos	**4.507.903**
Deudas a largo plazo	77.644
Pasivos por impuesto diferido	17.985
Deudas a corto plazo	46.088
Acreedores comerciales y otras cuentas a pagar	547.892
Total Pasivos	**689.526**
Efecto sobre el patrimonio consolidado	**538.022**
Total Activo - Pasivo	**3.280.355**

Como consecuencia del reconocimiento de los activos y pasivos anteriormente mencionados, se ha puesto de manifiesto un fondo de comercio por importe de 1.698.011 euros, tal y como se describe en la nota 5 (de Fondo de comercio de consolidación).

Como consecuencia del reconocimiento de los activos adquiridos a valor razonable, ha surgido un pasivo por impuesto diferido de 415.500 euros.

Los activos intangibles reconocidos son:

	Importe	Vida útil

Plataformas IT	1.662.000	7 años

Los ingresos y el resultado imputables a la combinación desde la fecha de adquisición hasta la fecha de cierre del ejercicio 2019 son los siguientes:

	Importe
Importe neto de la cifra de negocios	1.570.847
Resultado del ejercicio	280.063

SOFISTIC S.A.

Con fecha 7 de mayo de 2019, la Sociedad Dominante cerró la compra del 90% de las participaciones de la sociedad Sofistic, S.A., por un precio que engloba una parte fija de 200.000 dólares americanos y una parte variable máxima de 385.000 dólares americanos.

El pago de la parte fija se realiza mediante desembolso en efectivo en la fecha de la adquisición.

Respecto a la parte variable, ésta será pagadera en dos partes:

1. Pasados 6 meses desde la fecha de adquisición, y en función del grado de cumplimiento de los objetivos del plan de negocio para junio 2019 (la mitad del objetivo anual marcado para el ejercicio 2019 en la adenda I del contrato de compraventa de participaciones y corregido en la Adenda II con fecha 23 de febrero de 2020), se entregarán acciones por un valor de hasta 200.000 dólares americanos.

2. Pasados 12 meses desde la fecha de adquisición, y en función del grado de cumplimiento de los objetivos del plan de negocio para diciembre 2019 (objetivo anual marcado para el ejercicio 2019 en la adenda I del contrato de compraventa de participaciones y corregido en la Adenda II con fecha 23 de febrero de 2020), se entregarán acciones por un valor de hasta 185.000 dólares americanos.

Sofistic S.A. es una compañía especializada en la ciberseguridad con sede en Panamá que además de ofrecer servicios de auditoría especializada, cuenta con un SOC (Security Operations Center) y es partner destacado de las soluciones de inteligencia artificial aplicada a ciberseguridad Darktrace y Crowdstrike

A nivel de encaje estratégico, la adquisición de Sofistic, S.A., permite la entrada en el mercado de la ciberseguridad, la entrada en el sector bancario (fuerte especialización, con servicios a más de 20 bancos de Centroamérica), y reforzar la presencia en Latinoamérica (gracias a la presencia de Sofistic, S.A. en 5 países, principalmente Panamá). Además resuelve la creciente demanda de competencias en materia de Ciberseguridad solicitada por los clientes de la compañía, tanto para la prestación de servicios de ciberseguridad para terceros como para garantizar las mejores prácticas en la materia a la hora de desarrollar y asegurar los proyectos y productos de Cuatroochenta.

La adquisición de Sofistic se produce tras siete años de colaboración entre las dos compañías, en los que Cuatroochenta apoyó la implantación de la compañía en Panamá y Sofistic atendió las necesidades en materia de ciberseguridad de Cuatroochenta como proveedor estratégico, siendo una adquisición natural y operativamente simplificada gracias al amplio conocimiento previo que tenían las compañías en común.

La integración de los activos identificables y pasivos asumidos en las cuentas consolidadas se ha realizado, en la fecha de adquisición (que a los efectos se considera el 31 de mayo de 2019), por sus valores razonables.

Los importes reconocidos en la fecha de adquisición, para cada clase de activos y pasivos de la sociedad Asintec Gestión, S.L. adquirida, de acuerdo con el criterio expuesto, han sido los siguientes:

Concepto	Importe
Inmovilizado intangible	781.429
• Fondo de comercio de consolidación	156.286
• Otro inmovilizado intangible	625.143
Inmovilizado material	5.205
Inversiones financieras a largo plazo	11.753
Deudores comerciales y otras cuentas a cobrar a corto plazo	254.993
Efectivo y otros activos líquidos equivalentes	60.242
Total Activos	**1.113.622**
Deudas a largo plazo	32.102
Provisiones a corto plazo	12.820
Deudas a corto plazo	3.686
Acreedores comerciales y otras cuentas a pagar	215.121
Total Pasivos	**263.728**
Efecto sobre el patrimonio consolidado	**322.338**
Total Activo - Pasivo	**527.556**

Como consecuencia del reconocimiento de los activos y pasivos anteriormente mencionados, se ha puesto de manifiesto un fondo de comercio por importe de 156.286 euros, tal y como se describe en la nota 5.

Como consecuencia del reconocimiento de los activos adquiridos a valor razonable, ha surgido un pasivo por impuesto diferido de 55.092 euros.

Los activos intangibles reconocidos son:

	Importe reconocido	Vida útil
Marca	220.368	8 años
Cartera de clientes	404.775	9 años

Total	625.143

Los ingresos y el resultado imputables a la combinación desde la fecha de adquisición hasta la fecha de cierre del ejercicio 2019 son los siguientes:

	Importe
Importe neto de la cifra de negocios	754.271
Resultado del ejercicio	34.215

20. Subvenciones, donaciones y legados

Los saldos y variaciones habidas en las partidas que componen las subvenciones, donaciones y legados recibidos son los siguientes:

Ente	2020	2019	Otorgante
Fundación Tripartita	-	420	Estatal
Fundación Tripartita	-	1.432	Estatal
Diputación	-	1.323	Provincial
IVACE	-	1.541	Comunidad Autónoma
Mutua	872	713	Estatal
Total	**872**	**5.429**	

Todas ellas son subvenciones de explotación, concedidas durante los ejercicios 2020 y 2019 que se han imputado directamente a la cuenta de resultados.

Al cierre de los ejercicios 2020 y 2019 las Sociedades del Grupo habían cumplido con todos los requisitos necesarios para la percepción y disfrute de las subvenciones detalladas anteriormente.

21. Operaciones con partes vinculadas

Durante el ejercicio se han realizado operaciones con las siguientes partes vinculadas:

Asociación de Empresas Tecnológicas de Castellón	Otra parte vinculada
Blast Off Partners, S.L.	Empresa asociada
Cuatroochenta S.A.	Empresa asociada
Ciudadanos Digitales, S.L.	Control conjunto
Sergio Aguado González	Miembro órgano de administración
Alfredo Cebrián Fuertes	Miembro órgano de administración

Alfonso Martínez Vicente	Miembro órgano de administración
Gimeno111 Estudio de Comunicación, S.L.	Miembro órgano de administración
Vicente Montesinos Contreras	Miembro órgano de administración

El detalle de las operaciones con partes vinculadas de los ejercicios 2020 y 2019 es el siguiente:

Operaciones con partes vinculadas en el ejercicio 2020 (Gasto) / Ingreso	Otras partes vinculadas	Empresas asociadas	Control conjunto	Miembros de los órganos de administración y personal clave de la dirección de la empresa
Prestación de servicios	8.092	4.021	58.892	450
Recepción de servicios	2.141	-	-	258.096
Ingresos por intereses	-	1.530	-	1.997
Gastos por intereses	-	-	-	1.997

Operaciones con partes vinculadas en el ejercicio 2019 (Gasto) / Ingreso	Otras partes vinculadas	Empresas asociadas	Control conjunto	Miembros de los órganos de administración y personal clave de la dirección de la empresa
Prestación de servicios	7.110	3.078	83.794	5.118
Recepción de servicios	2.793	(500)	12.503	240.304
Ingresos por intereses	-	933	-	-

La política de precios seguida en la totalidad de transacciones realizadas durante el ejercicio obedece a la aplicación del valor normal de mercado, de acuerdo con el artículo 16 de la Ley del Impuesto sobre Sociedades, cuya documentación soporte se encuentra en los archivos de la Sociedad.

El detalle de los saldos de balance con partes vinculadas al 31 de diciembre de 2020 y 2019 es el siguiente:

Saldos pendientes con partes vinculadas en el ejercicio 2020	Otras partes vinculadas	Miembros de los órganos de administración y personal clave de la dirección de la empresa	Control conjunto	Empresas asociadas
A) ACTIVO NO CORRIENTE				
1. Inversiones financieras a largo plazo				
a. Instrumentos de patrimonio	6.400	-	37.885	21.114
B) ACTIVO CORRIENTE				
1. Deudores comerciales y otras cuentas a cobrar				
a. Clientes por ventas y prestación de servicios:	9.756	-	-	-
2. Inversiones financieras a corto plazo	-	5.151	-	-
C) PASIVO NO CORRIENTE				
1. Otros pasivo financieros				
a. Deudas a largo plazo	-	452.413	-	-
D) PASIVO CORRIENTE				
2. Acreedores comerciales y otras cuentas a pagar				
a. Proveedores a corto plazo	2.486	3.831	-	-

Saldos pendientes con partes vinculadas en el ejercicio 2019	Otras partes vinculadas	Miembros de los órganos de administración y personal clave de la dirección de la empresa	Empresas asociadas
A) ACTIVO NO CORRIENTE			
1. Inversiones financieras a largo plazo			
a. Instrumentos de patrimonio	1.400	-	47.959
B) ACTIVO CORRIENTE			
1. Deudores comerciales y otras cuentas a cobrar			
a. Clientes por ventas y prestación de servicios	8.603	-	30.915
2. Inversiones financieras a corto plazo	-	-	71.615
D) PASIVO CORRIENTE			

1. Deudas a corto plazo			
a. Otros pasivos financieros	-	(342)	-
2. Acreedores comerciales y otras cuentas a pagar			
a. Proveedores a corto plazo	-	(9.131)	(15.129)

El tipo de interés aplicado a los créditos concedidos a empresas asociadas es del 3%. No existen anticipos ni créditos concedidos al personal de alta dirección ni al órgano de administración.

Conforme a lo dispuesto en el apartado cuatro del artículo 12 de los estatutos sociales, el cargo de administrador es retribuido y su sistema de retribución estará compuesto por los siguientes conceptos:

- una asignación fija;
- una retribución en especie;
- una retribución variable, que se determinará en función del resultado neto del grupo de sociedades del que la Sociedad es entidad dominante.

No obstante, todo lo anterior se entiende a salvo de cualquier otra retribución que, por prestaciones distintas a las propias del cargo de administrador, como puede ser una relación laboral -común o especial de alta dirección-, pueda percibir la persona que ostente dicho cargo.

Las remuneraciones devengadas durante el ejercicio 2020 por el conjunto de miembros del Consejo de Administración han ascendido a 111.365 euros en concepto de servicios prestados (144.103 euros en el ejercicio 2019). Además, en el ejercicio 2020 se han percibido remuneraciones como consejeros por importe de 174.360 de euros (99.068 euros en el ejercicio 2019). En el ejercicio 2018 no se percibieron remuneraciones por el desarrollo de las funciones del órgano de administración.

Durante el ejercicio 2020 y 2019 las funciones propias de la alta dirección de la Sociedad han sido desarrolladas por su Órgano de Administración.

El contrato suscrito con los directivos está compuesto por los siguientes conceptos:

- una asignación fija de 60.000 euros brutos/año.
- una retribución variable sobre el margen neto de los proyectos, pagadero en efectivo o en acciones representativas del capital social de Soluciones Cuatroochenta , S.A. equivalente al precio de cotización con un descuento del 10%.

No existen anticipos ni créditos concedidos a los miembros del consejo de Administración, ni al persona de alta dirección de las Sociedades del Grupo.

Los miembros del Consejo de Administración de las Sociedades del Grupo y las personas vinculadas a los mismos a que se refiere el artículo 231 del Texto Refundido de la Ley de Sociedades de Capital no han comunicado situaciones de conflicto, directo o indirecto, que pudieran tener con el interés de las Sociedades. Asimismo, manifiestan no tener

cargos o participaciones en sociedades con el mismo, análogo o complementario género de actividad al que constituye el objeto social de las Sociedades del Grupo.

22. Información financiera segmentada

La distribución del importe neto de la cifra de negocios correspondiente a las actividades ordinarias del Grupo, por actividad, de los ejercicios 2020 y 2019 se muestra a continuación:

2020	*Segmentos de Operación*			
Conceptos	Producto	Proyectos	Ciberseguridad	TOTAL
Prestación de servicios	2.531.039	3.018.950	1.658.126	7.208.115
%	35%	42%	23%	100%

2019	*Segmentos de Operación*			
Conceptos	Producto	Proyectos	Ciberseguridad	TOTAL
Prestación de servicios	1.502.587	2.372.139	836.569	4.735.810
%	32%	51%	17%	100%

23. Otra información

El número medio de personas empleadas durante el ejercicio 2020 y 2019 es el siguiente:

	Ejercicio 2020			
Categoría profesional	Nº medio de empleados totales	Nº medio de empleados con discapacidad	Personal a 31/12/2020	
			Hombres	Mujeres
Ingenieros y técnicos	82	1	70	12
Administrativos	32	-	18	14
Personal de venta y distribución	28	-	18	10
Miembros del Consejo	2	-	2	0
Total	144	1	108	36

	Ejercicio 2019			
Categoría profesional	Nº medio de empleados totales	Nº medio de empleados con discapacidad	Personal a 31/12/2019	
			Hombres	Mujeres
Ingenieros y técnicos	52	1	50	15
Administrativos	6	-	4	3
Personal de venta y distribución	8	-	10	1
Miembros del Consejo	1	-	2	-
Total	67	1	66	19

La distribución por sexos de los miembros del órgano de administración al 31 de diciembre de 2020 y 2019 es la siguiente:

	Personal a 31/12/2020		Personal a 31/12/2019	
	Hombres	Mujeres	Hombres	Mujeres
Consejo de administración	8	-	7	-

24. Honorarios de auditores de cuentas

Los honorarios devengados durante el ejercicio 2020 por los servicios de auditoría de cuentas ascendieron a 87.346 (37.250 euros en 2019).

Asimismo, los honorarios devengados durante el ejercicio 2020, como consecuencia de otros servicios de verificación prestados al Grupo, ascendieron a 18.650 euros (2.800 euros en 2019).

25. Hechos posteriores al cierre

Con posterioridad al 31 de diciembre de 2020 y hasta la fecha de formulación de las presentes cuentas anuales abreviadas, se han producido los siguientes hechos posteriores que hemos considerado relevantes:

- Con fecha 30 de marzo el Consejo de Administración aprueba las ampliaciones de capital social mediante compensación de créditos, en el cual se incluye:
    - La deuda con D. Octavi Busquets, socio vendedor de las participaciones sociales de Iris-Ekamat, S.L., derivada de la compraventa que se otorgó en fecha 18 de noviembre de 2020, mediante escritura otorgada ante el Notario de Castellón, D. Joaquín Serrano Yuste, con el número 3.606 de su protocolo. Se amplia capital mediante la emisión de 4.716 nuevas acciones, de cuatro céntimos de euro (0,04 euros) de valor nominal y quince euros con ochenta y seis céntimos (15,86 euros) de prima de emisión cada una de ellas.
    - La deuda con los socios vendedores de las acciones de Sofistic, S.A.S., derivada del contrato de compraventa de acciones suscrito en fecha 30 de diciembre de 2020. Se amplia capital mediante la emisión de 11.688 nuevas acciones, de cuatro centimos de euro (0,04 euros) de valor nominal y veinticuatro euros con doce céntimos (24,12 euros) de prima de emisión cada una de ellas.
- Con fecha 1 de marzo se adquiere el 50% de la sociedad Pavabits, S.L. Adicionalmente es aportado a fondo perdido para el fortalecimiento del patrimonio neto de la Sociedad un importe de 130.000 euros.

- Con fecha 10 de marzo se adquiere el 100% de la sociedad Fama Systems, S.A. según contrato de condiciones suspensivas firmado el 21 de diciembre de 2020, a través del cual se adquiere el 100% de las acciones de dicha sociedad por 4.670.307 euros.

FORMULACIÓN DE LAS CUENTAS ANUALES CONSOLIDADAS E INFORME DE GESTIÓN CONSOLIDADO DEL EJERCICIO 2020

El Consejo de Administración de la sociedad Soluciones Cuatroochenta, S.A. en fecha 31 de marzo de 2021, y en cumplimiento de los requisitos establecidos en el artículo 253 de la Ley de Sociedades de Capital y del artículo 37 del Código de Comercio, procede a formular las Cuentas anuales consolidadas y el Informe de gestión consolidado del ejercicio anual terminado el 31 de diciembre de 2020, los cuales vienen constituidos por los documentos anexos que preceden a este escrito.

MONTESINOS CONTRERAS, VICENTE con NIF 18978985Y
en calidad de Presidente

CEBRIÁN FUERTES, ALFREDO con NIF 18447883C
en calidad de Consejero Delegado

AGUADO GONZALEZ, SERGIO con NIF 20463229Z
en calidad de Consejero Delegado

OCHOA ARRIBAS, CARLOS con NIF 44881796X
en calidad de Secretario Consejero

GIMENO PIQUER, MIGUEL SANTIAGO con NIF 52942668A
en calidad de Consejero

MARTINEZ VICENTE, ALFONSO ANTONIO con NIF 76920620H
en calidad de Consejero

PASTOR MARTÍNEZ, MANUEL con NIF 29192133G
en calidad de Consejero

RILLO SEBASTIÁN, JAVIER con NIF 72975363C
en calidad de Consejero

SANFELIU GASENT, ZENAYDA con NIF 48598435X
en calidad de Vicesecretaria no Consejera

Informe de Gestión Consolidado

480

SOLUCIONES CUATROOCHENTA, S.A. Y SOCIEDADES DEPENDENTES

Índice

1. Introducción 2
2. Actividad de M&A 3
3. Incorporación al BME Growth 4
4. Evolución del Capital Social 5
5. Consejo de Administración 6
6. Actividades de I+D 6
7. Análisis cuenta de Pérdidas y Ganancias 7
8. Análisis Balance de Situación 9
9. Medio Ambiente 10
10. Riesgos 10
11. Hitos posteriores 13
12. Evolución previsible del negocio y del mercado 13

1. Introducción

Soluciones Cuatroochenta, S.A. y sus sociedades dependientes configuran un grupo empresarial referente en el diseño, desarrollo e implantación de soluciones cloud orientadas a mejorar el rendimiento y los resultados de las organizaciones, tanto en España como en Latinoamérica. Servicios y productos líderes en segmentos como el facility services o la ciberseguridad que han llevado a la compañía a convertirse en un socio tecnológico solvente en 15 países a través de sus oficinas con equipo propio (alrededor de 160 personas a cierre del 2020 y más de 200 en la fecha de este documento) en Castelló, Barcelona, Burgos, Madrid, Milán, Panamá, Bogotá y Santo Domingo.

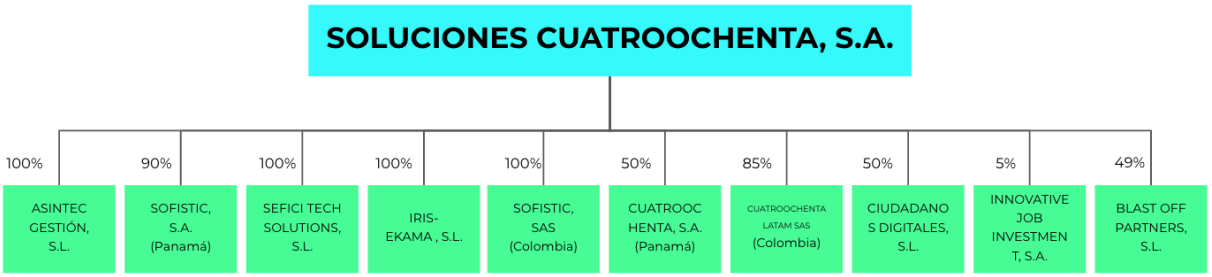

Su modelo de negocio se sustenta en tres unidades de negocio diferenciadas:

- **Proyectos:**
  - Desarrollos a medida: Software cloud empresarial a medida bajo arquitectura de microservicios. Sus principales clientes son empresas grandes y medianas de diversos sectores aunque prevaleciendo las de capital familiar. Soluciones Cuatroochenta, S.A. es la compañía del grupo que más aporta a esta Unidad de Negocio.
  - Soluciones de Negocio: Área especializada en la implantación de ERP, partner de Microsoft con amplia experiencia y con verticales específicos propios para el sector de la distribución y el textil. Iris-Ekamat, S.L. es la compañía a través de la que se desarrolla la práctica totalidad de esta actividad en el grupo.
- **Productos:** Soluciones de Software propias bajo modelos SAAS (Software as a Service) y/o licenciamiento. En este caso prevalecen las grandes empresas, especialmente del sector Facility Services. El principal producto de Cuatroochenta es la Plataforma CheckingPlan, una herramienta basada en módulos funcionales orientada a la optimización del trabajo de equipo y gestión de activos utilizada en la actualidad por más de 35.000 profesionales y 400 equipos en tres países (España, Chile y Panamá). Asintec SA es la compañía del grupo que más aporta a esta Unidad de Negocio.

- **Ciberseguridad:** Prestación de servicios especializados de ciberseguridad bajo la marca Sofistic (engloba servicios de consultoría, proyectos y productos de ciberseguridad), en la actualidad su principal mercado es el centroamericano (desde sus sedes en Panamá y Colombia) y los sectores principales actuales son Banca e Infraestructuras críticas. Sofistic, S.A. es la compañía que más aporta a esta Unidad de Negocio.

Sus principales mercados geográficos en la actualidad son España, Panamá y Colombia, aunque cuenta con presencia en República Dominicana, USA, Milán y Chile.

Cuenta con gran experiencia en desarrollos y aplicaciones orientadas a la optimización de procesos, mejora de la seguridad, aumento de ventas en canal digital, mejora de experiencia de cliente, desarrollo de producto, ahorro de costes y optimización de la explotación de datos, entre otros.

La Sociedad cuenta con importantes clientes en sectores como banca, infraestructuras, material de construcción, telecomunicaciones, transporte, retail, entre otros.

El Grupo cuenta con importantes clientes en sectores como banca, infraestructuras, material de construcción, telecomunicaciones, transporte, retail, entre otros.

2. Actividad de M&A

Durante el ejercicio 2020, con el objetivo de seguir complementando su portfolio de productos y servicios, Cuatroochenta integró tres compañías:

- Rama de negocio de 4TIC, S.L. (en julio de 2020, soluciones para AAPP, Universidades y Empresas que cuenta con productos propios para la gestión documental, venta de entradas online o la gestión de órganos colegiados).
- Iris-Ekamat, S.L. (en noviembre de 2020, partner de Microsoft especialista en la implantación de Business Central).
- Sofistic, S.A.S. (en diciembre de 2020, compañía colombiana especialista en ciberseguridad).

Como resultado de las integraciones llevadas a cabo, Cuatroochenta ha reforzado su portfolio de producto y servicios, integrando soluciones propias para la gestión documental o la gestión de órganos colegiados, incluyendo en su oferta la implantación de uno de los ERP de referencia del mercado y ampliando su huella en latinoamérica en el mercado de la ciberseguridad.

A continuación, se detallan las adquisiciones societarias de la rama de actividad de 4TIC, S.L., Iris-Ekamat, S.L. y Sofistic, S.A.S.:

Adquisición de la rama de negocio de 4TIC, S.L.

Con fecha 31 de julio se adquiere la rama de actividad de la sociedad 4TIC, S.L. correspondiente al desarrollo de soluciones tecnológicas para Administraciones Públicas, Universidades y Empresas que cuenta con productos propios para la gestión documental (Alejandría), venta de entradas online (Escena Online) o la gestión de órganos colegiados

(GOC). Adicionalmente, el equipo cuenta con amplios conocimientos y experiencia en blockchain, firma digital e incluso en la organización de formación específica para empresas e instituciones.

El precio de la transacción asciende a 150.000 euros. De estos, 97.400 euros se entregan en efectivo en el momento de la firma y el resto queda aplazado y sujeto a la permanencia de los fundadores en Cuatroochenta durante tres años.

Adquisición de Iris-Ekamat, S.L.

Con fecha 18 de noviembre de 2020, Cuatroochenta adquiere el 100% de la compañía española Iris-Ekamat, S.L., con sede en Barcelona, partner de Microsoft y con más de 45 años de expediente en el sector de la implantación de ERPs, por el precio de 4.380.000 euros. Este importe incluye una parte fija un pago fijo de 3.880.000 euros y una variable de 500.000 euros.

La parte fija se instrumenta a través de un pago inicial de 2.530.000 euros y un pago de 75.000 euros en acciones de Soluciones Cuatroochenta, y una parte aplazada de 1.275.000 euros (de los cuales 883.000 euros están garantizados mediante dos avales bancarios). La parte variable de 500.000 euros está sujeta al cumplimiento de determinadas condiciones de cifra de negocio.

Esta adquisición no solo permite al grupo la posibilidad de ofrecer a nuestros clientes la implantación de un ERP líder del mercado de la mano de un equipo altamente especializado, sino que abre la posibilidad a futuro de ofrecer productos propios a través del marketplace de Microsoft. Por otro lado, la adquisición de Ekamat también permite establecer una presencia más sólida en Catalunya, al contar con oficinas, equipo y una interesante cartera de clientes en la región.

Adquisición de Sofistic, S.A.S.

Con fecha 18 de diciembre de 2020, Cuatroochenta adquiere el 100% de la compañía colombiana Sofistic, S.A.S., con sede en Bogotá, que desde su fundación en 2018 había trabajado estrechamente con la compañía panameña Sofistic, S.A., adquirida en 2019 por Cuatroochenta. La compañía colombiana está especializada en servicios de ciberseguridad y abarca la misma cartera que Sofistic, S.A. ya que actuaba como su partner en Colombia.

El precio de la transacción asciende a 834.000 dólares estadounidenses, de los que 54.000 se entregan en la fecha de la firma en efectivo, 345.000 se entregan en acciones y el resto (hasta 435.000 dólares estadounidenses) queda aplazado y sujeto al cumplimiento de determinados objetivos de negocio de junio y diciembre de 2021.

Esta adquisición permite integrar a un partner en un país estratégico con una demanda creciente en materia de ciberseguridad, a la vez que refuerza las capacidades de la unidad con la incorporación de un equipo altamente especializado.

3. Incorporación al BME Growth

Soluciones Cuatroochenta, S.A., holding del Grupo Cuatroochenta, se incorporó el pasado 22 de octubre de 2020 al BME Growth, convirtiéndose así en la primera compañía (no

socimi) en debutar en el mercado después del inicio de la pandemia de la COVID -19. El código de negociación es "480S", Renta 4 es su asesor registrado y proveedor de liquidez y, aunque debutó cotizando en modalidad de fixing, el pasado 8 de marzo pasó a cotizar en abierto después de que el BME analizara el buen comportamiento de la acción durante sus primeros meses en el mercado. Cuatroochenta había formado parte del programa Entorno Pre Mercado desde el 2017 y se ha convertido en la primera empresa en dar el salto a BME Growth.

La incorporación al BME Growth vino precedida de una exitosa ampliación de capital estructurada a través de una Oferta Pública de Suscripción de 2,5 millones de euros, cubierta en 24 horas con una sobredemanda 6 veces superior al importe ofertado. El precio de la acción para la OPS se fijó en 9,35€, con una valoración total de la compañía de 20,8 millones de euros. La compañía debutó en el mercado con una revalorización del 57% en su primera sesión, alcanzando los 14,70€ por acción y una capitalización de 32,7 millones de euros.

Los objetivos principales de la incorporación al mercado son el acceso a financiación para continuar creciendo tanto de forma orgánica como inorgánica, mejorar en transparencia tanto de cara a los accionistas como a las entidades financieras, empleados y clientes y abrir la compañía para permitir que más personas y entidades puedan participar de su proyecto. Adicionalmente, cabe destacar las facilidades que permite ser una compañía cotizada en la estructuración de planes de remuneración en acciones para atraer y retener talento y la posibilidad de llevar a cabo el pago de determinadas adquisiciones a través de la entrega de acciones (ampliaciones de capital por compensación de créditos).

El precio de la acción ha mostrado una tendencia claramente alcista durante los primeros 5 meses de cotización, alcanzando una capitalización aproximada de 53 millones de euros (24€/acción) a finales de marzo de 2021. A nivel de liquidez, la compañía ha sido nombrada por BME como uno de los valores más líquidos del BME Growth, incorporándose al índice Ibex Growth 15 el pasado 22 de marzo de 2021.

4. Evolución del Capital Social

Al cierre del ejercicio 2020 la estructura accionaria de Soluciones Cuatroochenta, S.A., holding del Grupo Cuatroochenta, es la siguiente:

Accionista	Nº acciones	Capital social	%
World Wide Networks, S.L. (Familia Montesinos)	507.850	20.314,00 €	22,83%
Sergio Aguado González	489.665	19.586,60 €	22,01%
Alfredo Raúl Cebrián Fuertes	468.661	18.746,44 €	21,07%
Multiactividades Reunidas, S.L. (Grupo Pavasal)	133.516	5.340,64 €	6,00%
Gimeno Ciento Once Estudio de Comunicación, S.L. (Santiago Gimeno)	91.083	3.643,32 €	4,09%
Otros [48] accionistas	533.798	21.351,92 €	24,00%
Total	**2.224.573**	**88.982,92€**	**100,0%**

5. Consejo de Administración

A la fecha del presente Informe de gestión consolidado, el Consejo de Administración de Soluciones Cuatroochenta, S.A., holding del Grupo Cuatroochenta, está formado por los siguientes miembros:

Consejero	Cargo	Carácter	Fecha de nombramiento
D. Vicente Montesinos Contreras	Presidente	Dominical	19/06/2018
D. Alfredo Raúl Cebrián Fuertes	Consejero Delegado	Ejecutivo	19/06/2018
D. Sergio Aguado González	Consejero Delegado	Ejecutivo	19/06/2018
D. Miguel Santiago Gimeno Piquer	Vocal	Ejecutivo	19/06/2018
D. Alfonso Antonio Martínez Vicente	Vocal	Dominical	19/06/2018
D. Manuel Pastor Martínez	Vocal	Dominical	25/06/2019
D. Javier Rillo Sebastián	Vocal	Independiente	18/11/2019
D. Carlos Ochoa Arribas	Secretario Consejero	Independiente	18/11/2019
Dña. Zenayda Sanfeliu Gasent	Vicesecretario no consejero	-	24/06/2019

6. Actividades de I+D

A lo largo de 2020 Cuatroochenta ha destinado parte de sus recursos a distintos proyectos de I+D, entre los cuales destacan los siguientes:

- Desarrollo de nuevas funcionalidades de CheckingPlan, incluyendo la incorporación de nuevos módulos y la conexión con diversos dispositivos IoT.
- Desarrollo de UAreSafe, una herramienta para la detección de malware en los dispositivos móviles que además cuenta con un VPN de última generación que ofrece un rendimiento óptimo sin castigar el consumo de batería.
- Desarrollo de USign, una herramienta para firma digital certificada de documentos.
- Mejoras en los productos 4TIC. La rama de actividad incorporada en 2020 a través de 4tic está compuesta de varios productos, entre los que destacan Alejandría, Escena Online y Ágora. Durante el 2020 se han realizado mejoras en estos productos.
- Desarrollos en Jira y Zoho: A partir de la incorporación de Asintec apareció la necesidad de interconectar los sistemas de la compañía con las herramientas

core en 480, Jira y el CRM Zoho. Se han desarrollado herramientas para lograr esta sincronización de los sistemas.

- Ekadis (Microsoft): Vertical enfocado al sector de la distribución. Desarrollos para adaptarlo a Business Central.
- Ekatex (Microsoft): Vertical enfocado al sector téxtil. Desarrollos para adaptarlo a Business Central e integrarlo con PowerBI..
- PowerBI: Análisis del potencial de la herramienta y búsqueda de distintas aplicaciones en clientes actuales.

7. Análisis cuenta de Pérdidas y Ganancias

A continuación se detalla la cuenta de Pérdidas y Ganancias consolidada del ejercicio 2019 :

	2019		*2020*		
Euros	*EEFF conso. auditados*		*EEFF conso. auditados*		*% Variación*
INGRESOS	4.735.810	100,0%	7.208.115	100,0%	52,2%
COSTES	-3.923.035	-82,8%	-6.689.484	-92,8%	70,5%
Gastos de Personal	-1.984.752	-41,9%	-3.714.914	-51,5%	87,2%
Aprovisionamientos	-1.260.226	-26,6%	-1.951.439	-27,1%	54,8%
Otros Gastos	-678.057	-14,3%	-1.023.131	-14,2%	50,9%
EBITDA	812.775	17,2%	518.631	7,2%	-36,2%
RESULTADO DEL EJERCICIO	-344.202	-7,3%	-451.440	-6,3%	31,2%

Durante 2020, el Grupo ha centrado sus esfuerzos en la consolidación de relaciones estables y duraderas con clientes de alto valor añadido, tratando así de maximizar la rentabilidad y al mismo tiempo incrementar la cifra de negocios y la recurrencia en cada una de las sociedades que lo integran. En cuanto a crecimiento inorgánico, la Unidad de Proyectos se ha visto reforzada con la adquisición de Iris-Ekamat, S.L. y la rama de negocio de 4TIC, S.L., mientras que la Unidad de Ciberseguridad ha integrado a Sofistic, S.A.S (Colombia).

A continuación se muestran los ingresos por Unidad de Negocio:

Proyectos	*Producto*	*Ciberseguridad*	*TOTAL*
3.018.951	*2.531.039*	*1.658.126*	*7.208.115*
42%	*35%*	*23%*	*100%*

A continuación se muestran los ingresos en función del área geográfica de los clientes del Grupo Cuatroochenta:

Región	% Ingresos
España	74,96%
Panamá	18,23%
Resto de Unión Europea	1,01%
Rep. Dominicana	1,80%
Resto de Latinoamérica	0,96%
Resto del mundo	3,05%

Los gastos de personal representan un 51,5%. Los cambios más significativos en este rubro durante el ejercicio 2020 han sido los siguientes:

1. Integración de las estructuras de 4TIC, S.L., Iris-Ekamat, S.L. y Sofistic, S.A.S..
2. Nuevas contrataciones y regularización de condiciones de ciertos empleados clave, con el objetivo de configurar la estructura necesaria para preparar la compañía para el crecimiento previsto en los próximos ejercicios.

Los aprovisionamientos representan un 27,1% y mantienen una evolución en línea con los ejercicios anteriores. Los Otros Gastos representan un 14,2% e incluyen conceptos no recurrentes como los gastos relacionados con la incorporación al BME growth (225 miles de euros) o con las distintas operaciones de M&A acometidas en el ejercicio 2020 (80 miles de euros).

El EBITDA del ejercicio es de 518,6 miles de euros, lo que supone un ratio del 7,2% sobre ventas, a pesar de no haber podido considerar el performance del ejercicio completo de las las dos sociedades adquiridas en 2020: Iris-Ekamat, S.L. en noviembre y Sofistic, S.A.S. en diciembre.

El resultado del ejercicio refleja unas pérdidas de 451,44 miles de euros de 2020. A continuación se detallan los impactos más relevantes después del EBITDA:

- Amortización del inmovilizado (-636 miles de euros)
- Variación del Valor razonable de Instrumentos Financieros (-300 miles de euros)
- Gastos Financieros (-57 miles de euros)
- Impuesto sobre beneficios (+105 miles de euros)

8. Análisis Balance de Situación

A continuación se muestra la estructura abreviada del Balance de Situación del Grupo a 31 de diciembre de 2020 :

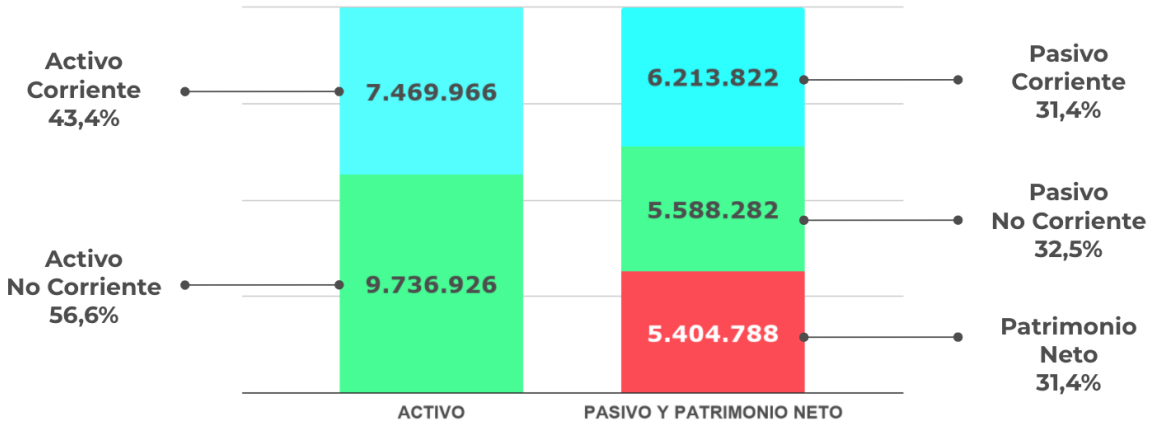

El Balance Consolidado al cierre del ejercicio 2020 es de 17.206.891 euros. Las variaciones más significativas dentro del ejercicio 2020 están relacionadas con las adquisiciones de Iris-Ekamat, S.L. y Sofistic, S.A.S. En el activo, estas adquisiciones han supuesto un importante crecimiento de la partida de "Inmovilizado Intangible", que ha pasado de 4,20 millones de euros a 9,02 millones de euros.

La financiación de estas operaciones ha sido una combinación entre fondos propios y deuda con entidades de crédito. Los Fondos Propios han pasado de 2,02 millones de euros a 4,94 millones de euros, a pesar del resultado negativo del ejercicio, debido en gran medida a la ampliación de capital por 2,5 millones de euros llevada a cabo de forma previa a la incorporación al BME Growth, la conversión del préstamo convertible concedido por Multiactividades Reunidas, S.L. (grupo Pavasal) por 795 miles de euros y las ampliaciones de capital por compensación de créditos relacionados con la adquisición de Sofistic, S.A. (Panamá) por 268,3 miles de euros.

Se han contratado dos nuevos préstamos con Sabadell y BBVA, llegando a una deuda con entidades de crédito de 4,12 millones de euros. Por otro lado, al cierre del ejercicio la cifra de "Otros Deudas" asciende a 3,49 millones de euros y se corresponde principalmente con 1,85 millones de euros aplazados por la adquisición de Iris-Ekamat, S.L., 636 miles de euros aplazados por la adquisición de Sofistic, S.A.S, 500 miles de euros aplazados por la adquisición de Asintec, 53 miles de euros aplazados por la adquisición de la rama de negocio de 4TIC, S.L. y 452 miles de euros por el préstamo de valores formalizado para atender a las necesidades de liquidez de mercado de valores, mediante el cual World Wide Networks, S.L., Alfredo Cebrian Fuertes y Sergio Aguado Gonzalez ponen a disposición de la compañía 16.043 acciones.

En el activo, la partida de clientes asciende a 2,53 millones de euros y el periodo medio de cobro se sitúa en 77 días. Adicionalmente, el nivel de tesorería ha pasado de 987 miles de euros a 2,75 millones de euros. Por otro lado, el rubro de Inversiones Financieras a corto

plazo incluye 884 miles de euros correspondientes a un depósito constituido para la entrega de un aval por los pagos aplazados garantizados en la adquisición de Iris-Ekamat, S.L., así como 1,0 millones de euros entregados a cuenta en la adquisición de Fama Systems, S.A., cuya compra se ha formalizado en marzo de 2021

En cuanto al pasivo, más allá de los movimientos relacionados con la actividad de M&A en los rubros de "otras deudas" por los pagos aplazados, cabe destacar el peso de la partida de "Acreedores comerciales y otras cuentas a pagar", que finaliza el ejercicio en 3,02 millones de euros. Adicionalmente, hay que tener en cuenta que el importe de este rubro incluye 1,22 millones de euros correspondientes a anticipos de clientes.

9. Medio Ambiente

Grupo Cuatroochenta centra sus esfuerzos en materia medioambiental en la reducción del uso de papel y de energía, así como en el reciclaje de todos los residuos. Esto se ve favorecido por las facilidades que otorga tener localizada la sede principal del Grupo en un Parque Científico de la Universidad.

10. Riesgos

10.1 Riesgos operativos y de valoración

Dependencia del equipo directivo y personal clave

Grupo Cuatroochenta, si bien cuenta con una creciente estructura organizativa y equipo directivo que reduce la dependencia en personas concretas, está gestionado por un número reducido de altos directivos clave, cuya pérdida podría tener un efecto negativo sustancial en las operaciones de la Compañía. El crecimiento y éxito de Grupo Cuatroochenta dependerá en gran medida de su capacidad para atraer, formar, retener e incentivar al personal directivo, y de cada una de las áreas de la estructura organizativa altamente cualificado.

Riesgo relativo al mantenimiento de las fortalezas competitivas a largo plazo

El posicionamiento competitivo de Grupo Cuatroochenta se basa en una serie de fortalezas competitivas, que, en caso de no mantenerse en el medio y largo plazo, podrían repercutir negativamente en el negocio del Grupo y, en particular, en la capacidad para cumplir sus objetivos de crecimiento y rentabilidad. La estrategia desarrollada por el Grupo para diversificar la actividad en tres Unidades de Negocio (Proyectos, Producto y Ciberseguridad) ayuda a mitigar este tipo de riesgos.

Concentración de la actividad en España

Grupo Cuatroochenta cuenta con un riesgo por la alta concentración de su actividad en España, con 75% del importe neto de la cifra de negocios en 2020, si bien el Grupo está en un proceso de expansión geográfica que podría mitigar de forma progresiva este riesgo en el futuro.

Riesgo asociado a la capacidad para ejecutar nuevas adquisiciones de empresas

Grupo Cuatroochenta ya ha realizado las adquisiciones de Asintec Gestión, S.L., Sofistic, S.A., Iris-Ekamat, S.L., Sofistic, S.A.S y la rama de negocio de 4TIC, S.L., y tiene la visión de seguir creciendo, apoyándose, entre otras palancas, en nuevas alianzas y adquisiciones de empresas. En caso de que el Grupo no pudiese ejecutar conforme a lo previsto dicha estrategia de alianzas estratégicas y adquisiciones de empresas, o no tuviese éxito en la integración de las mismas, esto podría afectar negativamente al crecimiento futuro y a la valoración del Grupo.

Riesgo por la influencia del accionista mayoritario

Los principales cuatro accionistas de Grupo Cuatroochenta, Sergio Aguado, la familia Montesinos, Alfredo Cebrián, Multiactividades reunidas, S.L. (Grupo Pavasal) y Santiago Gimeno, mantienen una participación total superior al 75% del capital social de la Sociedad Dominante a la fecha del presente Informe de gestión consolidado, y al mismo tiempo forman parte del Consejo de Administración de la Sociedad Dominante, por lo que tienen la capacidad de ejercer un alto grado de influencia sobre las decisiones de la Compañía.

Conflictos de interés con partes vinculadas

El Grupo ha realizado operaciones con partes vinculadas y podría seguir haciéndolo en el futuro. En caso de que dichas operaciones no se realicen en condiciones de mercado, favoreciendo los intereses de sus principales accionistas y otras partes vinculadas, podría afectar negativamente a la situación financiera, resultados o valoración del Grupo. En este sentido, el estudio de precios de transferencia realizado en el ejercicio 2019 por un experto independiente, no pone de manifiesto ninguna mala praxis relacionada con este tipo de operaciones.

Riesgos de cambios normativos

Grupo Cuatroochenta está sujeto a un marco normativo que pudiera sufrir cambios en el futuro.

Riesgo de reclamaciones judiciales y extrajudiciales

En la actualidad no se tiene conocimiento de reclamaciones judiciales o extrajudiciales frente a Grupo Cuatroochenta.

10.2 Riesgos relativos a la financiación de la Sociedad y su exposición al tipo de interés

Nivel de endeudamiento

El incumplimiento en el pago de la deuda financiera y/o de otras obligaciones asumidas por parte de Grupo Cuatroochenta afectaría negativamente a la situación financiera, resultados o valoración de la Sociedad.

Riesgo por potencial incremento de los tipos de interés

La gran mayoría de la deuda financiera de Grupo Cuatroochenta hasta la fecha está referenciada a un tipo de interés fijo, de modo que la exposición al riesgo de tipo de interés es relativamente bajo.

Riesgo asociado a la financiación de las posibles adquisiciones de nuevas compañías

En el caso de que el Grupo no consiga obtener la financiación necesaria para acometer nuevas adquisiciones de compañías, la Sociedad podría tener dificultades para lograr sus objetivos, lo que afectaría negativamente al negocio, los resultados, la situación financiera, patrimonial y valoración de la Sociedad.

10.3 Riesgos asociados al sector

Ciclicidad del sector

La actividad de Grupo Cuatroochenta está sujeta a ciclos que dependen del entorno económico-financiero incluyendo entre otros factores la tasa de crecimiento económico, los tipos de interés, la inflación, los cambios en la legislación, la situación geopolítica, y los factores demográficos y sociales. En caso de que se produjeran ciertas variaciones de dichos factores, esto podría afectar negativamente al negocio, los resultados, la situación financiera, patrimonial y valoración de la Sociedad.

Riesgo de competencia

La actividad de Grupo Cuatroochenta se encuadra en un sector competitivo en el que operan otras compañías especializadas, nacionales e internacionales, si bien Grupo Cuatroochenta cuenta con un posicionamiento competitivo apoyado en diferentes fortalezas. En caso de que los grupos y sociedades con los que Grupo Cuatroochenta compite, o con los nuevos grupos y sociedades con los que pudiera competir en el futuro, pudieran suponer una amenaza para Grupo Cuatroochenta y una reducción de sus oportunidades de negocio, esto podría afectar negativamente al negocio, los resultados, la situación financiera, patrimonial y valoración del Grupo.

Riesgo vinculado a la disrupción tecnológica

La actividad de desarrollo de software y ciberseguridad está sujeta a continua evolución y disrupción tecnológica, que podría suponer un riesgo para el Grupo, por la necesidad de adaptación continua. En este sentido, el equipo de Cuatroochenta se encuentra siempre alerta de cualquier novedad a nivel tecnológico, tanto a nivel general como a nivel de las industrias y mercados en los que operan sus principales clientes. El Grupo promueve la formación continua de sus empleados, fomenta la participación en seminarios y eventos especializados y divulga internamente cualquier nuevo conocimiento que se considere importante a través de diferentes iniciativas enmarcadas dentro del programa 480Academy (EspacioBase, Pases480, Hackathon,...).

Desaceleración en las economías

Condiciones económicas desfavorables, como recesión o estancamiento económico en los mercados en los que opera Grupo Cuatroochenta, pueden afectar de manera negativa a la asequibilidad y demanda de los servicios ofrecidos por el Grupo. Con

condiciones económicas adversas las empresas pueden reducir sus gastos en nuevos proyectos o buscando alternativas con un coste inferior.

11. Hitos posteriores

Con posterioridad al 31 de diciembre de 2020, y hasta la fecha del presente informe, se han producido los siguientes hitos importantes:

- Con fecha 30 de marzo de 2021, se aprueban en la Junta General de la Sociedad Dominante de las ampliaciones de capital por compensación de créditos que se detallan a continuación:
    - La deuda por 75.000,00€ con D. Octavi Busquets, socio vendedor de las participaciones sociales de Iris-Ekamat, S.L., derivada de la compraventa que se otorgó en fecha 18 de noviembre de 2020, mediante escritura otorgada ante el Notario de Castellón, D. Joaquín Serrano Yuste, con el número 3.606 de su protocolo. Se amplia capital mediante la emisión de 4.716 nuevas acciones, de cuatro centimos de euro (0,04 euros) de valor nominal y quince euros con ochenta y seis céntimos (15,86 euros) de prima de emisión cada una de ellas.
    - La deuda por 281.140,50€ con los socios vendedores de las acciones de Sofistic, S.A.S., derivada del contrato de compraventa de acciones suscrito en fecha 30 de diciembre de 2020. Se amplia capital mediante la emisión de 11.688 nuevas acciones, de cuatro centimos de euro (0,04 euros) de valor nominal y veinticuatro euros con doce céntimos (24,12 euros) de prima de emisión cada una de ellas.
- Con fecha 4 de febrero el Consejo de Administración aprueba el acuerdo con el grupo Pavasal para el desarrollo del proyecto Pavabits, por el cual se adquiere el 50% de la participaciones sociales, 1.500 acciones , de 1 euro de valor nominal, así como la aportación a fondo perdido para el fortalecimiento del patrimonio neto de la Sociedad por importe de 130.000 euros.
- Con fecha 10 de marzo se adquiere el 100% de la sociedad Fama Systems, S.A. según contrato de condiciones suspensivas firmado el 21 de diciembre de 2020, a través del cual se adquiere el 100% de las acciones de dicha sociedad por 4.670.307 euros.

12. Evolución previsible del negocio y del mercado

En vistas al 2021, la Compañía prevé alcanzar una cifra de crecimiento considerable a nivel de grupo como resultado la integración definitiva de Iris-Ekamat, S.L., Sofistic, S.A.S. y Fama Systems, S.A., consiguiendo sinergias entre las mismas, combinando y potenciando fuerza de ventas, así como know-how, y una utilización más eficiente de departamentos transversales como son comunicación, marketing, diseño y administración.

El objetivo es continuar creciendo de forma sostenible, por encima del 10% a nivel orgánico y seguir con el plan de crecimiento inorgánico para lograr acelerar el crecimiento, siempre manteniendo o mejorando los niveles de rentabilidad obtenidos hasta el momento.

El presente Informe de Gestión ha sido elaborado y aprobado por unanimidad por el Consejo de Administración, a 31 de marzo de 2021.

MONTESINOS CONTRERAS, VICENTE con NIF 18978985Y

en calidad de Presidente

CEBRIÁN FUERTES, ALFREDO con NIF 18447883C

en calidad de Consejero Delegado

AGUADO GONZALEZ, SERGIO con NIF 20463229Z

en calidad de Consejero Delegado

OCHOA ARRIBAS, CARLOS con NIF 44881796X

en calidad de Secretario Consejero

GIMENO PIQUER, MIGUEL SANTIAGO con NIF 52942668A
en calidad de Consejero

MARTINEZ VICENTE, ALFONSO ANTONIO con NIF 76920620H
en calidad de Consejero

PASTOR MARTÍNEZ, MANUEL con NIF 29192133G
en calidad de Consejero

RILLO SEBASTIÁN, JAVIER con NIF 72975363C
en calidad de Consejero

SANFELIU GASENT, ZENAYDA con NIF 48598435X
en calidad de Vicesecretaria no Consejera

Cuentas Anuales e Informe de Gestión de 2020

Incluye Informe de Auditoría de Cuentas Anuales

480

SOLUCIONES CUATROOCHENTA, S.A.

Grant Thornton

Grant Thornton
Taxida, 10 - Entlo
12003 CASTELLÓN

T +34 964 22 72 70
F +34 964 22 36 66
castellon@es.gt.com
www.grantthornton.es

INFORME DE AUDITORÍA DE CUENTAS ANUALES EMITIDO POR UN AUDITOR INDEPENDIENTE

A los accionistas de Soluciones Cuatroochenta, S.A.

Informe sobre las cuentas anuales

Opinión

Hemos auditado las cuentas anuales de Soluciones Cuatroochenta, S.A. (la Sociedad), que comprenden el balance a 31 de diciembre de 2020, la cuenta de pérdidas y ganancias, el estado de cambios en el patrimonio neto, el estado de flujos de efectivo y la memoria correspondientes al ejercicio terminado en dicha fecha.

En nuestra opinión, las cuentas anuales adjuntas expresan, en todos los aspectos significativos, la imagen fiel del patrimonio y de la situación financiera de la Sociedad a 31 de diciembre de 2020, así como de sus resultados y flujos de efectivo correspondientes al ejercicio terminado en dicha fecha, de conformidad con el marco normativo de información financiera que resulta de aplicación (que se identifica en la nota 2.1 de la memoria) y, en particular, con los principios y criterios contables contenidos en el mismo.

Fundamento de la opinión

Hemos llevado a cabo nuestra auditoría de conformidad con la normativa reguladora de la actividad de auditoría de cuentas vigente en España. Nuestras responsabilidades de acuerdo con dichas normas se describen más adelante en la sección *Responsabilidades del auditor en relación con la auditoría de las cuentas anuales* de nuestro informe.

Somos independientes de la Sociedad de conformidad con los requerimientos de ética, incluidos los de independencia, que son aplicables a nuestra auditoría de las cuentas anuales en España según lo exigido por la normativa reguladora de la actividad de auditoría de cuentas. En este sentido, no hemos prestado servicios distintos a los de la auditoría de cuentas ni han concurrido situaciones o circunstancias que, de acuerdo con lo establecido en la citada normativa reguladora, hayan afectado a la necesaria independencia de modo que se haya visto comprometida.

Consideramos que la evidencia de auditoría que hemos obtenido proporciona una base suficiente y adecuada para nuestra opinión.

Cuestiones clave de la auditoría

Las cuestiones clave de la auditoría son aquellas cuestiones que, según nuestro juicio profesional, han sido de la mayor significatividad en nuestra auditoría de las cuentas anuales del periodo actual. Estas cuestiones han sido tratadas en el contexto de nuestra auditoría de las cuentas anuales en su conjunto, y en la formación de nuestra opinión sobre estas, y no expresamos una opinión por separado sobre esas cuestiones.

Valoración de inversiones en empresas del grupo y asociadas

Al 31 de diciembre de 2020, tal como se indica en la nota 9 de la memoria, la Sociedad posee inversiones en el patrimonio de empresas del grupo y asociadas por importe de 9,3 millones de euros. La Dirección de la Sociedad, al cierre del ejercicio, para cumplir con las obligaciones establecidas en el marco normativo de información financiera aplicable, evalúa si existen indicios de deterioro de cada inversión en base al patrimonio neto de cada sociedad dependiente corregido por la valoración al cierre del ejercicio de las plusvalías tácitas existentes, correspondientes a activos intangibles. En este sentido, la Dirección de la Sociedad utiliza el método de cálculo del valor actual de flujos de efectivo futuros para estimar el valor de dichas plusvalías, teniendo en cuenta la evolución reciente de cada sociedad dependiente e incorporando estimaciones sobre el comportamiento futuro de las variables económicas más relevantes. Dado el elevado nivel de juicio e incertidumbre asociado con esta estimación, hemos considerado como una cuestión clave de la auditoría el riesgo en la valoración de las inversiones en el patrimonio de empresas del grupo y asociadas.

Nuestros procedimientos de auditoría para responder a este riesgo han incluido:

- Entendimiento de las políticas y procesos contables implantados por la Sociedad para evaluar la existencia de indicios de deterioro de valor de las inversiones en el patrimonio de empresas del grupo y asociadas, incluida la evaluación del diseño e implementación de los controles internos relacionados.

- Evaluación del modo en que la Dirección ha determinado si existen indicios de deterioro de valor de estas inversiones, así como las conclusiones alcanzadas. En este sentido, hemos obtenido las cuentas anuales auditadas de las sociedades dependientes, utilizadas para la obtención del valor teórico contable. Adicionalmente, hemos obtenido la valoración de las plusvalías tácitas existentes, realizada por la Dirección de la Sociedad, y, junto con la participación de nuestros especialistas en valoraciones, hemos evaluado la adecuación del método y las hipótesis clave empleadas para la estimación de su valor, así como la evaluación de la razonabilidad de las proyecciones realizadas para los doce meses siguientes al cierre del ejercicio.

- Verificación de que la memoria incluye los desgloses de información relacionados que requiere el marco normativo de información financiera aplicable.

Reconocimiento de ingresos

El importe neto de la cifra de negocios de la Sociedad corresponde principalmente a servicios de consultoría informática, mantenimiento y programación de aplicaciones informáticas. El reconocimiento de ingresos es un área susceptible de incorrección material en relación con su adecuada imputación temporal, por lo que resulta necesario que la Sociedad asegure que los ingresos se registran en su totalidad, en el periodo correcto y por su valor razonable. Debido a la significatividad de la cifra de negocios hemos considerado el reconocimiento de ingresos como una cuestión clave de la auditoría.

Nuestros procedimientos de auditoría para abordar esta cuestión han incluido:

- Obtención de un entendimiento de las políticas y procesos contables, así como de los controles internos relevantes relacionados, incluida la evaluación de su diseño e implementación, relacionados con el reconocimiento de ingresos.

- Realización de procedimientos analíticos y cálculo de ratios para analizar tendencias inusuales.

- Solicitud de confirmación por parte de terceros para una muestra de facturas pendientes de cobro al cierre del ejercicio, realizando en caso de no recibir respuesta, procedimientos de verificación mediante procedimientos alternativos revisando facturas y justificantes de cobro posteriores.

- Realización de una prueba de corte de operaciones, así como un análisis de las facturas de abono y devoluciones realizadas con posterioridad al cierre del ejercicio para verificar el adecuado registro de los ingresos de acuerdo con su devengo.

- Realización de un test para una muestra de ingresos registrados en el periodo, verificando, mediante facturas y otros documentos acreditativos, la prestación del servicio y su posterior cobro, y comprobando la correcta imputación en el periodo.

- Verificación de que la memoria incluye los desgloses de información relacionados que requiere el marco normativo de información financiera aplicable.

Otra información: Informe de gestión

La otra información comprende exclusivamente el informe de gestión del ejercicio 2020, cuya formulación es responsabilidad de los administradores de la Sociedad y no forma parte integrante de las cuentas anuales.

Nuestra opinión de auditoría sobre las cuentas anuales no cubre el informe de gestión. Nuestra responsabilidad sobre el informe de gestión, de conformidad con lo exigido por la normativa reguladora de la actividad de auditoría de cuentas, consiste en evaluar e informar sobre la concordancia del informe de gestión con las cuentas anuales, a partir del conocimiento de la entidad obtenido en la realización de la auditoría de las citadas cuentas, así como en evaluar e informar de si el contenido y presentación del informe de gestión son conformes a la normativa que resulta de aplicación. Si, basándonos en el trabajo que hemos realizado, concluimos que existen incorrecciones materiales, estamos obligados a informar de ello.

Sobre la base del trabajo realizado, según lo descrito en el párrafo anterior, la información que contiene el informe de gestión concuerda con la de las cuentas anuales del ejercicio 2020 y su contenido y presentación son conformes a la normativa que resulta de aplicación.

Responsabilidad de los administradores y de la comisión de auditoría en relación con las cuentas anuales

Los administradores son responsables de formular las cuentas anuales adjuntas, de forma que expresen la imagen fiel del patrimonio, de la situación financiera y de los resultados de la Sociedad, de conformidad con el marco normativo de información financiera aplicable a la entidad en España, y del control interno que consideren necesario para permitir la preparación de cuentas anuales libres de incorrección material, debida a fraude o error.

En la preparación de las cuentas anuales, los administradores son responsables de la valoración de la capacidad de la Sociedad para continuar como empresa en funcionamiento, revelando, según corresponda, las cuestiones relacionadas con empresa en funcionamiento y utilizando el principio contable de empresa en funcionamiento excepto si los administradores tienen intención de liquidar la sociedad o de cesar sus operaciones, o bien no exista otra alternativa realista.

La comisión de auditoría es responsable de la supervisión del proceso de elaboración y presentación de las cuentas anuales.

Responsabilidades del auditor en relación con la auditoría de las cuentas anuales

Nuestros objetivos son obtener una seguridad razonable de que las cuentas anuales en su conjunto están libres de incorrección material, debida a fraude o error, y emitir un informe de auditoría que contiene nuestra opinión.

Seguridad razonable es un alto grado de seguridad, pero no garantiza que una auditoría realizada de conformidad con la normativa reguladora de la actividad de auditoría de cuentas vigente en España siempre detecte una incorrección material cuando existe. Las incorrecciones pueden deberse a fraude o error y se consideran materiales si, individualmente o de forma agregada, puede preverse razonablemente que influyan en las decisiones económicas que los usuarios toman basándose en las cuentas anuales.

Como parte de una auditoría de conformidad con la normativa reguladora de la actividad de auditoría de cuentas vigente en España, aplicamos nuestro juicio profesional y mantenemos una actitud de escepticismo profesional durante toda la auditoría. También:

- Identificamos y valoramos los riesgos de incorrección material en las cuentas anuales, debida a fraude o error, diseñamos y aplicamos procedimientos de auditoría para responder a dichos riesgos y obtenemos evidencia de auditoría suficiente y adecuada para proporcionar una base para nuestra opinión. El riesgo de no detectar una incorrección material debida a fraude es más elevado que en el caso de una incorrección material debida a error, ya que el fraude puede implicar colusión, falsificación, omisiones deliberadas, manifestaciones intencionadamente erróneas, o la elusión del control interno.

- Obtenemos conocimiento del control interno relevante para la auditoría con el fin de diseñar procedimientos de auditoría que sean adecuados en función de las circunstancias, y no con la finalidad de expresar una opinión sobre la eficacia del control interno de la entidad.

- Evaluamos si las políticas contables aplicadas son adecuadas y la razonabilidad de las estimaciones contables y la correspondiente información revelada por los administradores.

- Concluimos sobre si es adecuada la utilización, por los administradores, del principio contable de empresa en funcionamiento y, basándonos en la evidencia de auditoría obtenida, concluimos sobre si existe o no una incertidumbre material relacionada con hechos o con condiciones que pueden generar dudas significativas sobre la capacidad de la Sociedad para continuar como empresa en funcionamiento. Si concluimos que existe una incertidumbre material, se requiere que llamemos la atención en nuestro informe de auditoría sobre la correspondiente información revelada en las cuentas anuales o, si dichas revelaciones no son adecuadas, que expresemos una opinión modificada. Nuestras conclusiones se basan en la evidencia de auditoría obtenida hasta la fecha de nuestro informe de auditoría. Sin embargo, los hechos o condiciones futuros pueden ser la causa de que la Sociedad deje de ser una empresa en funcionamiento.

- Evaluamos la presentación global, la estructura y el contenido de las cuentas anuales, incluida la información revelada, y si las cuentas anuales representan las transacciones y hechos subyacentes de un modo que logran expresar la imagen fiel.

Nos comunicamos con la comisión de auditoría de la entidad en relación con, entre otras cuestiones, el alcance y el momento de realización de la auditoría planificados y los hallazgos significativos de la auditoría, así como cualquier deficiencia significativa del control interno que identificamos en el transcurso de la auditoría.

También proporcionamos a la comisión de auditoría de la entidad una declaración de que hemos cumplido los requerimientos de ética aplicables, incluidos los de independencia, y nos hemos comunicado con la misma para informar de aquellas cuestiones que razonablemente puedan suponer una amenaza para nuestra independencia y, en su caso, de las correspondientes salvaguardas.

Entre las cuestiones que han sido objeto de comunicación a la comisión de auditoría de la entidad, determinamos las que han sido de la mayor significatividad en la auditoría de las cuentas anuales del periodo actual y que son, en consecuencia, las cuestiones clave de la auditoría.

Grant Thornton

Describimos esas cuestiones en nuestro informe de auditoría salvo que las disposiciones legales o reglamentarias prohíban revelar públicamente la cuestión.

Informe sobre otros requerimientos legales y reglamentarios

Informe adicional para la comisión de auditoría

La opinión expresada en este informe es coherente con lo manifestado en nuestro informe adicional para la comisión de auditoría de la Sociedad de fecha 12 de abril de 2021.

Periodo de contratación

La Junta General Extraordinaria de Accionistas celebrada el 30 de diciembre de 2019 nos nombró como auditores por un período de 3 años, contados a partir del ejercicio finalizado el 31 de diciembre de 2019.

Grant Thornton, S.L.P. Sociedad Unipersonal

ROAC nº S0231

AUDITORES
Colegio Oficial de Censores Jurados de Cuentas de La Comunidad Valenciana

GRANT THORNTON, S.L.P.

2021 Núm. 30/21/00164
SELLO CORPORATIVO: 96,00 EUR
Informe de auditoría de cuentas sujeto a la normativa de auditoría de cuentas española o internacional

Andrés Gurrea Nicolau

ROAC nº 19976

12 de abril de 2021

Balance (expresado en euros)

ACTIVO	Notas	31.12.2020	31.12.2019
ACTIVO NO CORRIENTE		9.962.439	4.474.657
Inmovilizado intangible		490.392	340.887
Fondo de comercio	6	378.480	340.887
Aplicaciones informáticas	5	111.912	-
Inmovilizado material	7	112.689	92.583
Instalaciones técnicas y otro inmovilizado material		112.689	92.583
Inversiones en empresas del grupo y asociadas a largo plazo	9, 20	9.056.308	3.922.608
Instrumentos de patrimonio		9.056.308	3.922.608
Inversiones financieras a largo plazo	10	16.092	8.435
Instrumentos de patrimonio		6.400	1.400
Otros activos financieros		9.692	7.035
Activos por impuesto diferido	16	286.958	110.144
ACTIVO CORRIENTE		4.509.616	1.436.999
Existencias		23.453	79.345
Productos en curso		23.453	70.085
Anticipos de proveedores		-	9.260
Deudores comerciales y otras cuentas a cobrar	10	1.186.548	664.772
Clientes por ventas y prestaciones de servicios		758.645	435.650
Clientes, empresas del grupo y asociadas	20	408.403	229.122
Personal		120	-
Otros créditos con las Administraciones Públicas		19.380	-
Inversiones en empresas del grupo y asociadas a corto plazo	10, 20	136.076	482.479
Créditos a empresas		36.076	82.479
Otros activos financieros		100.000	400.000
Inversiones financieras a corto plazo	10	1.889.936	-
Instrumentos de patrimonio		884.786	-
Otros activos financieros		1.005.150	-
Periodificaciones a corto plazo		49.113	47.927
Efectivo y otros activos líquidos equivalentes		1.224.490	162.476
Tesorería		1.224.490	162.476
TOTAL ACTIVO		14.472.055	5.911.656

PASIVO Y PATRIMONIO NETO	Nota	31.12.2020	31.12.2019
PATRIMONIO NETO		**6.354.887**	**2.386.679**
Fondos propios		6.354.887	2.385.679
Capital	15	88.983	70.770
Capital escriturado		88.983	70.770
Prima de emisión	15	5.379.840	1.550.103
Reservas	15	607.095	262.810
Legal y estatutarias		14.154	7.318
Otras reservas		547.611	210.162
Reserva de capitalización		3.948	3.948
Reserva de nivelación		41.382	41.382
Acciones y participaciones en patrimonio propias	15	(122.244)	-
Resultado del ejercicio	3, 16	(31.347)	329.371
Otros instrumentos de patrimonio neto		432.560	173.625
PASIVO NO CORRIENTE		**4.582.140**	**2.475.390**
Deudas a largo plazo	11	4.576.308	2.462.027
Deudas con entidades de crédito		3.244.055	1.509.739
Otras deudas a largo plazo		1.332.253	952.288
Pasivos por impuesto diferido	16	5.832	13.363
PASIVO CORRIENTE		**3.535.028**	**1.049.587**
Deudas a corto plazo	11	2.892.820	700.167
Deudas con entidades de crédito		730.272	336.133
Otras deudas a corto plazo		2.162.548	364.034
Acreedores comerciales y otras cuentas a pagar	12	642.208	349.421
Proveedores, empresas del grupo y asociadas	11, 20	281	15.340
Acreedores varios	11	120.224	60.926
Personal	11	1.805	1.874
Pasivo por impuesto corriente		-	18.948
Otras deudas con las Administraciones Públicas		260.991	178.805
Anticipos de clientes	11	258.907	73.528
TOTAL PATRIMONIO NETO Y PASIVO		**14.472.055**	**5.911.656**

Cuenta de Pérdidas y Ganancias

(Datos expresados en euros)

PÉRDIDAS Y GANANCIAS	Notas	2020	2019
Importe neto de la cifra de negocios	19	2.999.622	2.580.117
Prestación de servicios		2.999.622	2.580.117
Variación de existencias de productos terminados y en curso de fabricación		(46.632)	(31.273)
Trabajos realizados por la empresa para su activo	5	62.676	-
Aprovisionamientos	19	(333.986)	(511.111)
Trabajos realizados por otras empresas		(333.986)	(511.111)
Otros ingresos de explotación		872	5.009
Subvenciones de explotación incorporadas al resultado del ejercicio		872	5.009
Gastos de personal	19	(2.063.614)	(1.353.745)
Sueldos, salarios y asimilados		(1.624.955)	(1.060.815)
Cargas sociales		(438.659)	(292.930)
Otros gastos de explotación	19	(738.951)	(416.686)
Servicios exteriores		(732.217)	(424.112)
Tributos		(4.024)	(282)
Pérdidas, deterioro y variación de provisiones por operaciones comerciales	10.3	(2.710)	7.708
Amortización del inmovilizado	5, 6, 7	(84.384)	(71.033)
Otros resultados		(2.757)	3.333
RESULTADO DE EXPLOTACIÓN		**(207.154)**	**204.611**
Ingresos financieros		544.727	403.772
De participaciones en instrumentos de patrimonio	9, 16, 20	540.000	400.000
En empresas del grupo y asociadas		540.000	400.000
De valores negociables y otros instrumentos financieros		4.727	3.772
En empresas del grupo y asociadas	20	4.727	1.411
En terceros		-	2.361
Gastos financieros		(43.415)	(38.723)
Por deudas con terceros		(43.415)	(38.723)
Variación de valor razonable en instrumentos financieros		(300.625)	-
Cartera de negociación y otros	19	(300.625)	-
Diferencias de cambio	14	(15.672)	(689)
Deterioro y resultado por enajenaciones de instrumentos financieros	10.3, 20	(193.553)	(276.743)
Deterioros y pérdidas		(193.553)	(276.743)
RESULTADO FINANCIERO		**(8.538)**	**87.617**
RESULTADO ANTES DE IMPUESTOS		(215.692)	292.229
Impuestos sobre beneficios	16	184.345	37.143
RESULTADO DEL EJERCICIO	**3, 16**	**(31.347)**	**329.371**

Estado de ingresos y gastos reconocidos correspondiente al ejercicio anual terminado al 31 de diciembre 2020

(Datos expresados en euros)

	Notas	2020	2019
Resultado de la cuenta de pérdidas y ganancias	3, 16	(31.347)	329.371
Ingresos y gastos imputados directamente en el patrimonio neto			
Por valoración de instrumentos financieros		(131.357)	-
Otros ingresos/gastos		(131.357)	-
Total ingresos y gastos imputados directamente en el patrimonio neto		(131.357)	-
TOTAL INGRESOS Y GASTOS CONSOLIDADOS RECONOCIDOS		(162.704)	329.371

Estado de cambios en el patrimonio neto correspondiente al ejercicio anual terminado el 31 de diciembre 2020

(Datos expresados en euros)

	Capital escriturado	Prima de emisión	Reservas	(Acciones y participaciones en patrimonio propias)	Resultado del ejercicio	Otros instrumentos de patrimonio neto	TOTAL
Saldo final, año 2018	66.164	783.124	260.865	-	61.413	-	1.171.566
Ajustes por errores	-	-	(59.468)	-	-	-	(59.468)
Saldo ajustado, inicio año 2019	66.164	783.124	201.396	-	61.413	-	1.112.098
Total ingresos y gastos reconocidos	-	-		-	329.371	-	329.371
Operaciones con socios o propietarios	4.606	766.979	-	-	-	-	771.585
Aumentos de capital	4.606	766.979	-	-	-	-	771.585
Otras variaciones del patrimonio neto	-	-	61.413	-	(61.413)	173.625	173.625
Saldo final, año 2019	70.770	1.550.103	262.810	-	329.371	173.625	2.386.679
Ajustes por errores	-	-	(31.957)	-	-	-	(31.957)
Saldo ajustado, inicio año 2020	70.770	1.550.103	230.853	-	329.371	173.625	2.354.722
Total ingresos y gastos reconocidos	-	-	(131.357)	-	(31.347)	-	(162.704)
Operaciones con socios o propietarios	18.213	3.829.737	178.228	(122.244)	-	(173.625)	3.730.309
Aumentos de capital	18.213	3.829.737	-	-	-	(173.625)	3.674.325
Operaciones con acciones o participaciones propias	-	-	178.228	(122.244)	-	-	55.984
Otras variaciones del patrimonio neto	-	-	329.371	-	(329.371)	432.560	432.560
B. Saldo final, año 2020	88.983	5.379.840	607.095	(122.244)	(31.347)	432.560	6.354.857

Estado de flujos de efectivo correspondiente al ejercicio anual terminado al 31 de diciembre 2020

	Nota	2020	2019
Resultado del ejercicio antes de impuestos		**(215.692)**	**292.229**
Ajustes de resultado		**(95.632)**	**(15.281)**
Amortización del inmovilizado	5, 6, 7	84.384	71.033
Correcciones valorativas por deterioro	10.3	2.710	286.612
Resultados por bajas y enajenaciones de instrumentos financieros		199.074	-
Ingresos financieros		(544.727)	(403.772)
Gastos financieros		43.415	38.723
Diferencias de cambio	14	15.672	-
Variación de valor razonable en instrumentos financieros	11	295.104	(10.123)
Cambios en el capital corriente		**(152.811)**	**(165.892)**
Existencias		55.892	32.428
Deudores y otras cuentas a cobrar		(321.519)	(151.361)
Otros activos corrientes		(1.186)	9.147
Acreedores y otras cuentas a pagar		298.347	(56.105)
Otros pasivos corrientes		(7.531)	-
Otros activos y pasivos no corrientes		(176.814)	-
Otros flujos de efectivo de las actividades de explotación		**983.580**	**(71.818)**
Pago de intereses		(52.292)	(38.723)
Cobro de dividendos		1.050.000	-
Cobro de intereses		5.252	2.938
Cobros (pagos) por impuesto sobre beneficios		(19.380)	(36.033)
Flujos de efectivo de las actividades de explotación		**710.709**	**39.238**
FLUJOS DE EFECTIVO DE LAS ACTIVIDADES DE INVERSIÓN			
Pagos por inversiones		(4.630.661)	(2.818.777)
Empresas del grupo y asociadas		(2.531.674)	(2.758.560)
Inmovilizado intangible		(156.476)	-
Inmovilizado material		(44.921)	(58.383)
Otros activos financieros		(1.889.936)	(1.834)
Otros activos		(7.654)	-
Flujos de efectivo de las actividades de inversión		**(4.630.661)**	**(2.818.777)**
FLUJOS DE EFECTIVO DE LAS ACTIVIDADES DE FINANCIACIÓN			
Cobros y pagos por instrumentos de patrimonio		**2.379.059**	**516.463**
Emisión de instrumentos de patrimonio		2.501.303	516.463
Adquisición de instrumentos de patrimonio propio		(122.244)	-
Cobros y pagos por instrumentos de pasivo financiero		**2.602.907**	**2.174.168**
Emisión:		2.915.575	
Deudas con entidades de crédito		2.450.000	1.733.282
Otras deudas		465.575	440.912
Devolución y amortización de:		(312.668)	-
Deudas con entidades de crédito		(312.668)	-
Deudas con empresas del grupo y asociadas		-	(26)
Flujos de efectivo de las actividades de financiación		**4.981.966**	**2.690.631**
AUMENTO/DISMINUCIÓN NETA DEL EFECTIVO O EQUIVALENTES		**1.062.014**	**(88.909)**
Efectivo y equivalentes al comienzo del ejercicio		162.476	251.385
Efectivo y equivalentes al final del ejercicio		1.224.490	162.476

Memoria 2020

A12877445

480

SOLUCIONES CUATROOCHENTA, S.A.

Índice

1.	Actividad de la empresa	9
2.	Bases de presentación de las cuentas anuales	10
3.	Aplicación del resultado	13
4.	Normas de registro y valoración	14
5.	Inmovilizado intangible	27
6.	Fondo de comercio	28
7.	Inmovilizado material	29
8.	Arrendamientos y otras operaciones de naturaleza similar	30
9.	Instrumentos de patrimonio en empresas del grupo, multigrupo y asociadas	31
10.	Activos financieros	35
11.	Pasivos financieros	38
12.	Acreedores comerciales y otras cuentas a pagar	40
13.	Información sobre la naturaleza y el nivel de riesgo procedente de instrumentos financieros	41
14.	Moneda extranjera	42
15.	Fondos propios	44
16.	Situación fiscal	46
17.	Transacciones con pagos basados en instrumentos de patrimonio	50
18.	Combinaciones de negocios	53
19.	Ingresos y gastos	54
20.	Operaciones con partes vinculadas	56
21.	Otra información	59
22.	Honorarios de auditores de cuentas	60
23.	Hechos posteriores	60

1. Actividad de la empresa

Soluciones Cuatroochenta, S.A. (en adelante, Cuatroochenta) se constituyó el 28 de noviembre de 2011. Su domicilio social y fiscal se encuentra en PQ EMP. ESPAITEC – UJI, 12071, Castellón. El Régimen Jurídico en el momento de su constitución fue de sociedad limitada pero durante el ejercicio 2018 se realizó la transformación a sociedad anónima.

La actividad de la Sociedad consiste en el diseño y desarrollo de software cloud empresarial, especializada en Business Performance Techs (tecnologías dirigidas a la optimización empresarial).

Inscrita en el registro mercantil de Castellón, en el tomo: 1578, folio: 218, hoja: CS-33663.

La Sociedad está dada de alta en el epígrafe 6.204, siendo su actividad principal la programación informática.

El objeto social, según los estatutos es:

- Informática, telecomunicaciones y ofimática.
- Información y comunicaciones.
- Investigación, desarrollo e innovación.
- Actividades científicas y técnicas
- Prestación de servicios. Actividades de gestión y administración.
- Actividades profesionales.
- Turismo, hostelería y restauración.

Así mismo, la actividad o modelo de negocio de todas las sociedades del Grupo se sustenta en tres unidades de negocio diferenciadas:

- Proyectos: desarrollo de software cloud empresarial a medida bajo arquitectura de microservicios. Sus principales clientes son empresas grandes y medianas de diversos sectores, prevaleciendo las de capital familiar.
- Productos: soluciones de software propias bajo modelos SAAS (Software as a Service) y/o licenciamiento.
- Ciberseguridad: prestación de servicios especializados de ciberseguridad bajo la marca Sofistic (engloba servicios de consultoría, proyectos y productos de ciberseguridad).

El ejercicio social de la Sociedad se inicia el 1 de enero y finaliza el 31 de diciembre. La Sociedad se rige por sus estatutos sociales y por la vigente Ley de Sociedades de Capital.

Con fecha 20 de octubre de 2020 el Consejo de Administración de Bolsas y Mercados Españoles Sistemas de Negociación acordó incorporar, con efectos a partir del día 22 de octubre de 2020 los siguientes valores emitidos por la Sociedad: 2.224.574 acciones de 0,04 euros de valor nominal cada una. Con fecha 22 de octubre de 2020 la Sociedad comenzó a cotizar en el BME Growth.

La entidad ha designado a Renta 4 Corporate, S.A. como Asesor Registrado y a Renta 4

Banco, S.A. como Proveedor de Liquidez.

La Sociedad es cabecera de un grupo de sociedades dependientes y, de acuerdo con la legislación vigente, está obligada a formular separadamente cuentas consolidadas. Las cuentas anuales consolidadas del Grupo Cuatroochenta del ejercicio 2020 han sido formuladas por los Administradores, en reunión de su Consejo de Administración celebrada el día 31 de marzo de 2021. Las cuentas anuales consolidadas del ejercicio 2019 fueron aprobadas por la Junta General de Accionistas de Soluciones Cuatroochenta, S.A. celebrada el 16 de junio de 2020 y depositadas en el Registro Mercantil de Castellón.

La información del grupo de sociedades, en los términos previstos en el artículo 42 del Código de Comercio, es la siguiente:

- Sociedad dominante: Soluciones Cuatroochenta, S.A. con CIF A12877445, domicilio en Pq Emp. Espaitec - UJI, 12071, Castellón.
- Sociedad dependiente Asintec Gestión, S.L., con CIF B09342718, domicilio en calle Francisco Salinas 44, 09003, Burgos. Porcentaje de participación 100%.
- Sociedad dependiente Iris-Ekamat, S.L., con CIF B61345146, domicilio en calle Via Augusta 13-15, 08006, Barcelona. Porcentaje de participación 100%.
- Sociedad dependiente Sofistic, S.A., con RUC 2664581-1-842655, domicilio en calle 50 y Vía Porras. Edificio BMW Plaza, L 6. Panamá. Porcentaje de participación 90%.
- Sociedad dependiente Sefici Tech Solutions, S.L. con CIF B12945747, domicilio en Pq Emp. Espaitec - UJI, 12071, Castellón. Porcentaje de participación 100%.
- Sociedad dependiente Cuatroochenta Latam, SAS, con NIT 901125070-1, domicilio en Cra. 13 No. 96-67 Of. 311, Bogotá S.C., Colombia. Porcentaje de participación 85%.
- Empresa multigrupo Cuatroochenta, S.A., con RUC 2407918-1-805741, domicilio en calle 50 y Vía Porras. Edificio BMW Plaza, Local 6. Panamá. Porcentaje de participación 50%.
- Empresa multigrupo Ciudadanos Digitales, S.L., con CIF B40566960, domicilio en calle Tres forques 149-Acc, 46014, Valencia. Porcentaje de participación 50%.
- Empresa asociada Blast Off Partners, S.L., con CIF B12949699, domicilio en calle Alloza 109, 12001, Castellón. Porcentaje de participación 49%.
- Sociedad dependiente Sofistic SAS, con NIT 901031587-2, domicilio en Carrera 12 A, 77 A - 52, oficina 505, Bogotá D.C., Colombia. Porcentaje de participación 100%.

2. Bases de presentación de las cuentas anuales

2.1. Imagen fiel

Las cuentas anuales, compuestas por el balance, la cuenta de pérdidas y ganancias, el estado de cambios en el patrimonio neto, el estado de flujos de efectivo y la memoria compuesta por las notas 1 a 23, se han preparado a partir de los registros contables, habiéndose aplicado las disposiciones legales vigentes en materia contable, en concreto,

el Plan General de Contabilidad aprobado por el Real Decreto 1514/2007, de 16 de noviembre, y sus modificaciones aprobadas por el Real Decreto 1159/2010, de 17 de septiembre y por el Real Decreto 602/2016, de 2 de diciembre, y, con el objeto de mostrar la imagen fiel del patrimonio, de la situación financiera y de los resultados de los cambios en el patrimonio neto y de los flujos de efectivo correspondientes al ejercicio.

No existen razones excepcionales por las que, para mostrar la imagen fiel, no se hayan aplicado disposiciones legales en materia contable.

Salvo indicación en contrario, todas las cifras presentadas en esta memoria vienen expresadas en euros.

Las cuentas anuales y el informe de gestión del ejercicio 2020 serán formuladas en tiempo y forma y depositadas, junto con el correspondiente informe de auditoría, en el Registro Mercantil en los plazos establecidos legalmente.

2.2. Principios contables no obligatorios aplicados

No ha sido necesario, ni se ha creído conveniente por parte de los Administradores de la Sociedad, la aplicación de principios contables facultativos distintos de los obligatorios a que se refiere el artículo 38 del código de comercio y la parte primera del Plan General de Contabilidad.

2.3. Aspectos críticos de la valoración y estimación de la incertidumbre

En la elaboración de las cuentas anuales adjuntas se han utilizado estimaciones realizadas por los Administradores de la Sociedad para valorar algunos de los activos, pasivos, ingresos, gastos y compromisos que figuran registrados en ellas. Básicamente estas estimaciones se refieren a:

- La vida útil de los activos intangibles (Nota 4.1) y materiales (Nota 4.2)
- La evaluación de posibles pérdidas por deterioro de determinados activos (Nota 4.3, 4.5 y 4.6)
- El cálculo del test de deterioro de fondos de comercio (Nota 4.1)
- Las previsiones de ganancias fiscales futuras que hacen probable la aplicación de activos por impuesto diferido (Nota 16)

Estas estimaciones se han realizado sobre la base de la mejor información disponible hasta la fecha de formulación de estas cuentas anuales, no existiendo ningún hecho que pudiera hacer cambiar dichas estimaciones. Cualquier acontecimiento futuro no conocido a la fecha de elaboración de estas estimaciones, podría dar lugar a modificaciones (al alza o a la baja), lo que se realizaría, en su caso, de forma prospectiva.

El pasado 11 de marzo de 2020 la Organización Mundial de la Salud elevó a pandemia internacional la situación de emergencia causada por el brote de coronavirus-19. Esta situación está afectando de forma significativa a la economía global, debido a la interrupción o ralentización de las cadenas de suministro, al aumento significativo de la incertidumbre económica y a cambios en los patrones de consumo.

Hasta la fecha, no se ha producido ninguna consecuencia significativa en la Sociedad a nivel comercial u operativo.

La situación generada por el COVID-19 está acelerando la necesidad de digitalización de las compañías, que se ven obligadas a buscar soluciones para la mejora de la productividad, para garantizar un correcto funcionamiento del trabajo en remoto y para garantizar la seguridad de los datos de la compañía, los empleados y los clientes. Consecuentemente, existen indicios de que el impacto de la crisis económica provocada por el COVID-19, será de menor intensidad en el sector en el que opera la Sociedad.

Los Administradores están realizando una supervisión constante de la evolución de la situación, con el fin de afrontar con garantías los eventuales impactos, tanto financieros como no financieros, que puedan producirse.

2.4. Comparación de la información

De acuerdo con la legislación mercantil, se presenta, a efectos comparativos, con cada una de las partidas del balance, de la cuenta de pérdidas y ganancias y del estado de cambios en el patrimonio neto, además de las cifras del ejercicio 2020, las correspondientes al ejercicio anterior. Debido a que en el ejercicio anterior la Sociedad formuló cuentas anuales abreviadas no se presenta información comparativa del estado de flujos de efectivo y del estado de cambios en el patrimonio neto. En la memoria también se incluye información cuantitativa del ejercicio anterior, salvo cuando una norma contable específicamente establece que no es necesario. Debido a que en el ejercicio anterior la Sociedad formuló cuentas anuales abreviadas no se presenta información comparativa del estado de flujos de efectivo.

2.5. Agrupación de partidas

Determinadas partidas del balance, de la cuenta de pérdidas y ganancias, del estado de cambios en el patrimonio neto y del estado de flujos de efectivo se presentan de forma agrupada para facilitar su comprensión, si bien, en la medida en que sea significativa, se ha incluido la información desagregada en las correspondientes notas de la memoria.

2.6. Elementos recogidos en varias partidas

No se presentan elementos patrimoniales registrados en dos o más partidas del balance.

2.7. Clasificación de las partidas corrientes y no corrientes

Los activos y pasivos se presentan en el balance clasificados entre corrientes y no corrientes. A estos efectos, los activos y pasivos se clasifican como corrientes cuando están vinculados al ciclo normal de explotación de la Sociedad y se esperan vender, consumir, realizar o liquidar en el transcurso del mismo, son diferentes a los anteriores y su vencimiento, enajenación o realización se espera que se produzca en el plazo máximo de un año; se mantienen con fines de negociación o se trata de efectivo y otros activos líquidos equivalentes cuya utilización no está restringida por un periodo superior a un año. En caso contrario se clasifican como activos y pasivos no corrientes.

2.8. Cambios en criterios contables

Durante el ejercicio 2020 no se han producido cambios significativos de criterios contables respecto a los criterios aplicados en el ejercicio anterior.

2.9. Corrección de errores

En la elaboración de las cuentas anuales adjuntas, se ha detectado un error de ejercicio anteriores que se ha corregido en el ejercicio 2020, con cargo a reservas voluntarias, correspondiente a la seguridad social a cargo de la empresa de la remuneración variable devengada en 2019 y pagada en 2020, por importe de 31.957 euros.

2.10. Importancia relativa

Al determinar la información a desglosar en la presente memoria sobre las diferentes partidas de los estados financieros u otros asuntos, la Sociedad, de acuerdo con el Marco Conceptual del Plan General de Contabilidad, ha tenido en cuenta la importancia relativa en relación con las cuentas anuales del ejercicio 2020.

3. Aplicación del resultado

La propuesta de distribución del resultado del ejercicio 2020 que el Consejo de Administración somete a la aprobación de la Junta General de Accionistas es:

Base de reparto	2020
Pérdidas y ganancias	(31.347)
Aplicación	
Resultados negativos de ejercicios anteriores	(31.347)
Total	(31.347)

En los últimos 5 ejercicios no se han distribuido dividendos ni ha habido oposición a su reparto.

El 22 de julio de 2020 la Junta General de Accionistas aprobó la siguiente distribución del resultado de 2019:

Base de reparto	2019
Pérdidas y ganancias	329.371
Aplicación	
Reserva legal	6.836
Reservas voluntarias	322.535
Total	329.371

4. Normas de registro y valoración

4.1. Inmovilizado intangible

Como norma general, el inmovilizado intangible se registra siempre que cumpla con el criterio de identificabilidad y se valora inicialmente por su coste, ya sea este el precio de adquisición o el coste de producción.

Después del reconocimiento inicial, el inmovilizado intangible se valora por su coste, menos la amortización acumulada y, en su caso, el importe acumulado de las correcciones por deterioro registradas.

Los activos intangibles son activos de vida útil definida y, por lo tanto, se amortizan sistemáticamente en función de la vida útil estimada de los mismos y de su valor residual. Los métodos y periodos de amortización aplicados son revisados en cada cierre de ejercicio y, si procede, ajustados de forma prospectiva. Al menos al cierre del ejercicio, se evalúa la existencia de indicios de deterioro, en cuyo caso se estiman los importes recuperables, efectuándose las correcciones valorativas que procedan.

La Sociedad reconoce contablemente cualquier pérdida que haya podido producirse en el valor registrado de estos activos con origen en su deterioro, utilizándose como contrapartida el epígrafe "Deterioro y resultado por enajenaciones de inmovilizado" de la cuenta de pérdidas y ganancias. Los criterios para el reconocimiento de las pérdidas por deterioro de estos activos y, en su caso, de las repercusiones de las pérdidas por deterioro registradas en ejercicios anteriores son similares a los aplicados para los activos materiales y se explican posteriormente.

La amortización de los elementos del inmovilizado intangible se realiza de forma lineal durante su vida útil estimada, en función de los siguientes años de vida útil:

Descripción	Años	% Anual
Fondo de Comercio	10	10%
Aplicaciones informáticas	5	20%

Cuando la vida útil de estos activos no pueda estimarse de manera fiable, se amortizarán en un plazo de diez años, sin perjuicio de los plazos establecidos en las normas particulares sobre el inmovilizado intangible.

La Sociedad incluye en el coste del inmovilizado intangible que necesita un periodo de tiempo superior a un año para estar en condiciones de uso, explotación o venta, los gastos financieros relacionados con la financiación específica o genérica, directamente atribuible a la adquisición, construcción o producción.

- Fondo de Comercio

Su valor se ha puesto de manifiesto como consecuencia de una adquisición onerosa en el contexto de una combinación de negocios.

El importe del fondo de comercio es el exceso del coste de la combinación de negocios sobre el correspondiente valor razonable de los activos identificables adquiridos menos el de los pasivos asumidos.

Con posterioridad al reconocimiento inicial, el fondo de comercio se valorará por su precio de adquisición menos la amortización acumulada y, en su caso, el importe acumulado de las correcciones valorativas por deterioro reconocidas.

El fondo de comercio se amortiza durante su vida útil, estimada en 10 años (salvo prueba en contrario), siendo su recuperación lineal. Dicha vida útil se ha determinado de forma separada para cada unidad generadora de efectivo a la que se le ha asignado fondo de comercio.

Las unidades generadoras de efectivo a las que se haya asignado el fondo de comercio, se someten, al menos anualmente, al análisis de si existen indicios de deterioro, y, en caso de que los haya, a la comprobación del deterioro del valor, procediéndose, en su caso, al registro de la corrección valorativa por deterioro. En los ejercicios 2020 y 2019 no se ha registrado ninguna corrección valorativa por deterioro.

Las correcciones valorativas por deterioro reconocidas en el fondo de comercio no son objeto de reversión en los ejercicios posteriores.

- Aplicaciones informáticas

Bajo este concepto se incluyen los importes satisfechos por el acceso a la propiedad o por el derecho al uso de programas informáticos.

Los programas informáticos que cumplen los criterios de reconocimiento se activan a su coste de adquisición o elaboración. Su amortización se realiza linealmente en un periodo de 5 años desde la entrada en explotación de cada aplicación.

Los costes de mantenimiento de las aplicaciones informáticas se imputan a resultados del ejercicio en que se incurren.

4.2. Inmovilizado material

Se valora a su precio de adquisición o a su coste de producción que incluye, además del importe facturado después de deducir cualquier descuento o rebaja en el precio, todos los gastos adicionales y directamente relacionados que se produzcan hasta su puesta en funcionamiento, como los gastos de explanación y derribo, transporte, seguros, instalación, montaje y otros similares. La Sociedad incluye en el coste del inmovilizado material que necesita un periodo de tiempo superior a un año para estar en condiciones de uso, explotación o venta, los gastos financieros relacionados con la financiación específica o genérica, directamente atribuible a la adquisición, construcción o producción. Forma parte, también, del valor del inmovilizado material, la estimación inicial del valor actual de las obligaciones asumidas derivadas del desmantelamiento o retiro y otras asociadas al activo, tales como costes de rehabilitación, cuando estas obligaciones dan lugar al registro de provisiones. Así como la mejor estimación del valor actual del importe contingente, no obstante, los pagos contingentes que dependan de magnitudes relacionadas con el desarrollo de la actividad, se contabilizan como un gasto en la cuenta de pérdidas y ganancias a medida en que se incurran.

Las cantidades entregadas a cuenta de adquisiciones futuras de bienes del inmovilizado material, se registran en el activo y los ajustes que surjan por la actualización del valor del activo asociado al anticipo dan lugar al reconocimiento de ingresos financieros,

conforme se devenguen. A tal efecto se utiliza el tipo de interés incremental del proveedor existente en el momento inicial, es decir, el tipo de interés al que el proveedor podría financiarse en condiciones equivalentes a las que resultan del importe recibido, que no será objeto de modificación en posteriores ejercicios. Cuando se trate de anticipos con vencimiento no superior a un año y cuyo efecto financiero no sea significativo, no será necesario llevar a cabo ningún tipo de actualización.

No es aplicable la activación de grandes reparaciones y costes de retiro y rehabilitación.

La Sociedad no tiene compromisos de desmantelamiento, retiro o rehabilitación para sus bienes de activo. Por ello no se han contabilizado en los activos valores para la cobertura de tales obligaciones de futuro.

Se registra la pérdida por deterioro del valor de un elemento del inmovilizado material cuando su valor neto contable supere a su importe recuperable, entendiendo éste como el mayor importe entre su valor razonable menos los costes de venta y su valor en uso.

Los gastos realizados durante el ejercicio con motivo de las obras y trabajos efectuados por la Sociedad, se cargarán en las cuentas de gastos que correspondan. Los costes de ampliación o mejora que dan lugar a un aumento de la capacidad productiva o a un alargamiento de la vida útil de los bienes, son incorporados al activo como mayor valor del mismo. Las cuentas del inmovilizado material en curso, se cargan por el importe de dichos gastos, con abono a la partida de ingresos que recoge los trabajos realizados por la Sociedad para sí misma.

La amortización de los elementos del inmovilizado material se realiza, desde el momento en el que están disponibles para su puesta en funcionamiento, de forma lineal durante su vida útil estimada estimando un valor residual nulo, en función de los siguientes años de vida útil:

Descripción	Años	% Anual
Mobiliario	10	10%
Equipos Proceso de Información	4	25%
Otro Inmovilizado	6,67	15%

Los arrendamientos se clasifican como arrendamientos financieros siempre que de las condiciones de los mismos se deduzca que se transfieren al arrendatario sustancialmente los riesgos y beneficios inherentes a la propiedad del activo objeto del contrato. Los demás arrendamientos se clasifican como arrendamientos operativos.

La normativa vigente establece que el coste de los bienes arrendados se contabilizará en el balance de situación según la naturaleza del bien objeto del contrato y, simultáneamente, un pasivo por el mismo importe. Este importe será el menor entre el valor razonable del bien arrendado y el valor actual al inicio del arrendamiento de las cantidades mínimas acordadas, incluida la opción de compra, cuando no existan dudas razonables sobre su ejercicio. No se incluirán en su cálculo las cuotas de carácter contingente, el coste de los servicios y los impuestos repercutibles por el arrendador.

En los arrendamientos financieros se contabiliza el activo de acuerdo con su naturaleza, y un pasivo financiero por el mismo importe, que es el menor entre el valor razonable del activo arrendado y el valor actual al inicio del arrendamiento de los pagos mínimos

acordados. Los intereses se incorporan directamente como gastos a medida que se van liquidando las cuotas correspondientes.

Los activos registrados por este tipo de operaciones se amortizan con criterios similares a los aplicados al conjunto de los activos materiales, atendiendo a su naturaleza.

La Sociedad evalúa al menos al cierre de cada ejercicio si existen indicios de pérdidas por deterioro de valor de su inmovilizado material, que reduzcan el valor recuperable de dichos activos a un importe inferior al de su valor en libros. Si existe cualquier indicio, se estima el valor recuperable del activo con el objeto de determinar el alcance de la eventual pérdida por deterioro de valor. En caso de que el activo no genere flujos de efectivo que sean independientes de otros activos o grupos de activos, la Sociedad calcula el valor recuperable de la unidad generadora de efectivo (UGE) a la que pertenece el activo.

El valor recuperable de los activos es el mayor entre su valor razonable menos los costes de venta y su valor en uso. La determinación del valor en uso se realiza en función de los flujos de efectivo futuros esperados que se derivarán de la utilización del activo, las expectativas sobre posibles variaciones en el importe o distribución temporal de los flujos, el valor temporal del dinero, el precio a satisfacer por soportar la incertidumbre relacionada con el activo y otros factores que los partícipes del mercado considerarían en la valoración de los flujos de efectivo futuros relacionados con el activo.

En el caso de que el importe recuperable estimado sea inferior al valor neto en libros del activo, se registra la correspondiente pérdida por deterioro con cargo a la cuenta de pérdidas y ganancias, reduciendo el valor en libros del activo a su importe recuperable.

Una vez reconocida la corrección valorativa por deterioro o su reversión, se ajustan las amortizaciones de los ejercicios siguientes considerando el nuevo valor contable.

No obstante lo anterior, si de las circunstancias específicas de los activos se pone de manifiesto una pérdida de carácter irreversible, ésta se reconoce directamente en pérdidas procedentes del inmovilizado de la cuenta de pérdidas y ganancias.

En los ejercicios 2020 y 2019 la Sociedad no ha registrado pérdidas por deterioro de los inmovilizados materiales.

4.3. Deterioro de valor de activos no financieros

Al cierre de cada ejercicio, siempre que existan indicios de pérdida de valor, el Grupo procede a estimar mediante el denominado “test de deterioro” la posible existencia de pérdidas de valor que reduzcan el valor recuperable de dichos activos a un importe inferior al de su valor en libros.

El importe recuperable se determina como el mayor importe entre el valor razonable menos los costes de venta y el valor en uso.

Los valores recuperables se calculan para cada unidad generadora de efectivo, si bien en el caso de inmovilizaciones materiales, siempre que sea posible, los cálculos de deterioro se efectúan elemento a elemento, de forma individualizada.

4.4. Arrendamientos y otras operaciones de naturaleza similar.

Arrendamientos operativos

Los gastos derivados de los acuerdos de arrendamiento operativo se contabilizan en la cuenta de pérdidas y ganancias en el ejercicio en que se devengan.

Cualquier cobro o pago que se realiza al contratar un arrendamiento operativo se trata como un cobro o pago anticipado, que se imputa a resultados a lo largo del periodo del arrendamiento, a medida que se ceden o reciben los beneficios del activo arrendado

Fianzas entregadas y recibidas

La diferencia entre el valor razonable de las fianzas entregadas y recibidas y el importe desembolsado o cobrado es considerada como un pago o cobro anticipado por el arrendamiento operativo o prestación del servicio, que se imputa a la cuenta de pérdidas y ganancias durante el periodo del arrendamiento o durante el periodo en el que se preste el servicio.

Cuando se trata de fianzas a corto plazo, no se realiza el descuento de flujos de efectivo dado que su efecto no es significativo.

4.5. Instrumentos financieros

Activos financieros

Los activos financieros que posee la Sociedad se clasifican, a efectos de su valoración, en las siguientes categorías:

4.5.1 Préstamos y partidas a cobrar

Corresponden a créditos por operaciones comerciales o no comerciales, originados en la venta de bienes, entregas de efectivo o prestación de servicios, cuyos cobros son de cuantía determinada o determinable y que no se negocian en un mercado activo.

Se registran inicialmente al valor razonable de la contraprestación entregada más los costes de la transacción que sean directamente atribuibles. Se valoran posteriormente a su coste amortizado, registrando en la cuenta de resultados los intereses devengados en función de su tipo de interés efectivo.

No obstante lo anterior, los créditos por operaciones comerciales con vencimiento no superior a un año y que no tengan un tipo de interés contractual se valoran inicialmente por su valor nominal, siempre y cuando el efecto de no actualizar los flujos de efectivo no sea significativo, en cuyo caso se seguirán valorando posteriormente por dicho importe, salvo que se hubieran deteriorado.

Las correcciones valorativas por deterioro se registran en función de la diferencia entre su valor en libros y el valor actual al cierre del ejercicio de los flujos de efectivo futuros que se estima van a generar, descontados al tipo de interés efectivo calculado en el momento de su reconocimiento inicial. Estas correcciones se reconocen en la cuenta de pérdidas y ganancias.

4.5.2 Inversiones en el patrimonio de empresas del grupo, asociadas y multigrupo

Se consideran empresas del grupo aquellas vinculadas con la Sociedad por una relación de control y empresas asociadas aquellas sobre las que la Sociedad ejerce una influencia significativa y que no integran el perímetro de consolidación (Ver nota 21) Dichas inversiones se valoran inicialmente al coste, que equivaldrá al valor razonable de la contraprestación entregada más los costes de transacción que les sean directamente atribuibles.

Su valoración posterior se realiza a su coste, minorado, en su caso, por el importe acumulado de las correcciones valorativas por deterioro. Dichas correcciones se calculan como la diferencia entre su valor en libros y el importe recuperable, entendido éste como el mayor importe entre su valor razonable menos los costes de venta y el valor actual de los flujos de efectivo futuros esperados de la inversión. Salvo mejor evidencia del importe recuperable se toma en consideración el patrimonio neto de la entidad participada, corregido por las plusvalías tácitas existentes en la fecha de la valoración, (incluyendo el fondo de comercio, si lo hubiera).

Los cambios en el valor debidos a correcciones valorativas por deterioro y, en su caso, su reversión, se registran como un gasto o un ingreso, respectivamente, en la cuenta de pérdidas y ganancias.

4.5.3 Cancelación

Los activos financieros se dan de baja del balance de la Sociedad cuando han expirado los derechos contractuales sobre los flujos de efectivo del activo financiero o cuando se transfieren, siempre que en dicha transferencia se transmitan sustancialmente los riesgos y beneficios inherentes a su propiedad.

Si la Sociedad no ha cedido ni retenido sustancialmente los riesgos y beneficios del activo financiero, éste se da de baja cuando no se retiene el control. Si las Sociedades mantienen el control del activo, continúa reconociéndolo por el importe al que está expuesta por las variaciones de valor del activo cedido, es decir, por su implicación continuada, reconociendo el pasivo asociado.

La diferencia entre la contraprestación recibida neta de los costes de transacción atribuibles, considerando cualquier nuevo activo obtenido menos cualquier pasivo asumido, y el valor en libros del activo financiero transferido, más cualquier importe acumulado que se haya reconocido directamente en el patrimonio neto, determina la ganancia o pérdida surgida al dar de baja el activo financiero y forma parte del resultado del ejercicio en que se produce.

La Sociedad no da de baja los activos financieros en las cesiones en las que retiene sustancialmente los riesgos y beneficios inherentes a su propiedad. En estos casos, las Sociedades reconoce un pasivo financiero por un importe igual a la contraprestación recibida.

Intereses y dividendos recibidos de activos financieros

Los intereses y dividendos de activos financieros devengados con posterioridad al momento de la adquisición se reconocen como ingresos en la cuenta de pérdidas y ganancias. Los intereses se reconocen por el método del tipo de interés efectivo y los

ingresos por dividendos procedentes de inversiones en instrumentos de patrimonio se reconocen cuando han surgido los derechos para la Sociedad a su percepción.

A estos efectos, en la valoración inicial de los activos financieros se registran de forma independiente, atendiendo a su vencimiento, el importe de los intereses explícitos devengados y no vencidos en dicho momento, así como el importe de los dividendos acordados por el órgano competente hasta el momento de la adquisición. Se entiende por intereses explícitos aquellos que se obtienen de aplicar el tipo de interés contractual del instrumento financiero.

Asimismo, cuando los dividendos distribuidos proceden inequívocamente de resultados generados con anterioridad a la fecha de adquisición porque se hayan distribuido importes superiores a los beneficios generados por la participada desde la adquisición, no se reconocen como ingresos, y minoran el valor contable de la inversión.

Pasivos financieros

Se reconoce un pasivo financiero en el balance cuando la Sociedad se convierte en una parte obligada del contrato o negocio jurídico conforme a las disposiciones del mismo.

Los débitos y partidas a pagar originados en la compra de bienes y servicios por operaciones de tráfico de la empresa o por operaciones no comerciales se valoran inicialmente al valor razonable de la contraprestación recibida, ajustada por los costes de la transacción directamente atribuibles.

No obstante, lo anterior, los débitos por operaciones comerciales con vencimiento no superior a un año y que no tengan un tipo de interés contractual se valoran inicialmente por su valor nominal, siempre y cuando el efecto de no actualizar los flujos de efectivo no sea significativo.

Los débitos y partidas a pagar se valoran, con posterioridad, por su coste amortizado, empleando para ello el tipo de interés efectivo. Aquellos que, de acuerdo a lo comentado en el párrafo anterior, se valoran inicialmente por su valor nominal, continúan valorándose por dicho importe.

Instrumentos de patrimonio propio

Un instrumento de patrimonio es cualquier negocio jurídico que evidencia, o refleja, una participación residual en los activos de la empresa que los emite una vez deducidos todos sus pasivos.

En el caso de que la empresa realice cualquier tipo de transacción con sus propios instrumentos de patrimonio, el importe de estos instrumentos se registrará en el patrimonio neto, como una variación de los fondos propios, y en ningún caso podrán ser reconocidos como activos financieros de la empresa ni se registrará resultado alguno en la cuenta de pérdidas y ganancias.

Los gastos derivados de estas transacciones, incluidos los gastos de emisión de estos instrumentos, tales como honorarios de letrados, notarios, y registradores; impresión de memorias, boletines y títulos; tributos; publicidad; comisiones y otros gastos de colocación, se registrarán directamente contra el patrimonio neto como menores reservas.

Los gastos derivados de una transacción de patrimonio propio, de la que se haya desistido o se haya abandonado, se reconocerán en la cuenta de pérdidas y ganancias.

Fianzas entregadas y recibidas

La diferencia entre el valor razonable de las fianzas entregadas y recibidas y el importe desembolsado o cobrado es considerada como un pago o cobro anticipado por el arrendamiento operativo o prestación del servicio, que se imputa a la cuenta de pérdidas y ganancias durante el periodo del arrendamiento o durante el periodo en el que se preste el servicio.

Cuando se trata de fianzas a corto plazo, no se realiza el descuento de flujos de efectivo dado que su efecto no es significativo.

4.6. Existencias

Las existencias están valoradas al precio de adquisición o al coste de producción. El coste de producción de las "Existencias para la prestación de servicios", incluye la mano de obra y otros costes de personal involucrado en la prestación del servicio, así como otros costes directos, sin incluir los costes relacionados con las ventas, el personal de administración en general, los márgenes de ganancias, y los costes indirectos no distribuibles. Si necesitan un periodo de tiempo superior al año para estar en condiciones de ser vendidas, se incluye en este valor, los gastos financieros oportunos.

Cuando el valor neto realizable sea inferior a su precio de adquisición o a su coste de producción, se efectuarán las correspondientes correcciones valorativas.

El valor neto realizable representa la estimación del precio de venta menos todos los costes estimados de terminación y los costes estimados que serán necesarios en los procesos de comercialización, venta y distribución.

La Sociedad realiza una evaluación del valor neto realizable de las existencias al final del ejercicio, y se efectúan las oportunas correcciones valorativas reconociéndolas como un gasto en la cuenta de pérdidas y ganancias, cuando las mismas se encuentran sobrevaloradas.

Cuando las circunstancias que previamente causaron la disminución hayan dejado de existir o cuando exista clara evidencia de incremento en el valor neto realizable a causa de un cambio en las circunstancias económicas, se procede a revertir el importe de esta disminución, reconociéndolo como un ingreso en la cuenta de pérdidas y ganancias

Los anticipos a proveedores a cuenta de suministros futuros de existencias se valoran por su coste.

4.7. Transacciones en moneda extranjera

Partidas monetarias

La conversión en moneda funcional de los créditos comerciales y otras cuentas a cobrar, así como de los débitos comerciales y otras cuentas a pagar expresados en moneda extranjera se realiza aplicando el tipo de cambio vigente en el momento de efectuar la correspondiente operación, valorándose al cierre del ejercicio de acuerdo con el tipo de cambio vigente en ese momento.

En el caso particular de los activos financieros de carácter monetario clasificados como disponibles para la venta, la determinación de las diferencias de cambio producidas por la variación del tipo de cambio entre la fecha de la transacción y la fecha del cierre del

ejercicio se realiza como si dichos activos se valorasen al coste amortizado en la moneda extranjera, de forma que las diferencias de cambio serán las resultantes de las variaciones en dicho coste amortizado como consecuencia de las variaciones en los tipos de cambio, independientemente de su valor razonable.

Las diferencias de cambio que se producen como consecuencia de la valoración al cierre del ejercicio de los débitos y créditos en moneda extranjera se imputan directamente a la cuenta de pérdidas y ganancias..

4.8. Subvenciones, donaciones y legados recibidos

Subvenciones, donaciones y legados de capital no reintegrables

Se contabilizan inicialmente como ingresos directamente imputados al patrimonio neto, reconociéndose en la cuenta de pérdidas y ganancias como ingresos sobre una base sistemática y racional de forma correlacionada con los gastos derivados de la subvención, donación o legado de acuerdo con los criterios que se describen a continuación:

- Se imputan como ingresos del ejercicio si son concedidos para asegurar una rentabilidad mínima o para compensar déficits de explotación.
- Si son destinadas a financiar déficits de explotación de ejercicios futuros se imputan como ingresos de dichos ejercicios.
- Si se conceden para financiar gastos específicos la imputación se realiza a medida que se devenguen los gastos subvencionados.
- Si son concedidos para la adquisición de activos o existencias se imputan a resultados en proporción a la amortización o, en su caso, cuando se produzca su enajenación, corrección valorativa por deterioro o baja en balance.
- Si son concedidas para cancelar deudas se imputan como ingresos del ejercicio en que se produzca dicha cancelación, salvo que se concedan en relación con una financiación específica, en cuyo caso la imputación se realiza en función del elemento subvencionado.
- Los importes monetarios recibidos sin asignación a una finalidad específica se imputan como ingresos en el ejercicio.

Cuando las subvenciones se concedan para financiar gastos específicos se imputarán como ingresos en el ejercicio en que se devenguen los gastos que están financiando.

Subvenciones de carácter reintegrables

Se registran como pasivos del Grupo hasta que adquieren la condición de no reintegrables.

Las subvenciones, donaciones y legados no reintegrables recibidos de socios o propietarios son registrados directamente en el patrimonio neto, independientemente del tipo de subvención, donación o legado de que se trate.

Las subvenciones, donaciones y legados recibidos de carácter monetario se valoran por el valor razonable del importe concedido. Las de carácter no monetario o en especie se valoran por el valor razonable del bien recibido, referenciados ambos valores al momento de su reconocimiento.

4.9. Impuestos sobre beneficios

El gasto o ingreso por impuesto sobre beneficios se calcula mediante la suma del gasto o ingreso por el impuesto corriente más la parte correspondiente al gasto o ingreso por impuesto diferido.

El impuesto corriente es la cantidad que resulta de la aplicación del tipo de gravamen sobre la base imponible del ejercicio. Las deducciones y otras ventajas fiscales en la cuota del impuesto, excluidas las retenciones y pagos a cuenta, así como las pérdidas fiscales compensables de ejercicios anteriores y aplicadas efectivamente en el ejercicio, darán lugar a un menor importe del impuesto corriente.

Por su parte, el gasto o ingreso por impuesto diferido se corresponde con el reconocimiento y la cancelación de los activos por impuesto diferido por diferencias temporarias deducibles, por el derecho a compensar pérdidas fiscales en ejercicios posteriores y por deducciones y otras ventajas fiscales no utilizadas pendientes de aplicar y pasivos por impuesto diferido por diferencias temporarias imponibles.

Los activos y pasivos por impuesto diferido se valoran según los tipos de gravamen esperados en el momento de su reversión.

Se reconocen pasivos por impuesto diferido para todas las diferencias temporarias imponibles, excepto aquellas derivadas del reconocimiento inicial de fondos de comercio o de otros activos y pasivos en una operación que no afecta ni al resultado fiscal ni al resultado contable y no es una combinación de negocio.

De acuerdo con el principio de prudencia, sólo se reconocen los activos por impuesto diferido en la medida en que se estima probable la obtención de ganancias futuras que permitan su aplicación. Sin perjuicio de lo anterior, no se reconocen los activos por impuesto diferido correspondientes a diferencias temporarias deducibles derivadas del reconocimiento inicial de activos y pasivos en una operación que no afecta ni al resultado fiscal ni al resultado contable y no es una combinación de negocios.

Tanto el gasto o el ingreso por impuesto corriente como diferido se inscriben en la cuenta de pérdidas y ganancias. No obstante, los activos y pasivos por impuesto corriente y diferido que se relacionan con una transacción o suceso reconocido directamente en una partida de patrimonio neto se reconocen con cargo o abono a dicha partida.

En cada cierre contable se revisan los impuestos diferidos registrados con objeto de comprobar que se mantienen vigentes, efectuándose las oportunas correcciones a los mismos. Asimismo, se evalúan los activos por impuesto diferido reconocidos y aquéllos no registrados anteriormente, dándose de baja aquellos activos reconocidos si ya no resulta probable su recuperación, o registrándose cualquier activo de esta naturaleza no reconocido anteriormente, en la medida en que pase a ser probable su recuperación con beneficios fiscales futuros.

4.10. Provisiones y contingencias

Las obligaciones existentes a la fecha del balance de situación abreviado surgidas como consecuencia de sucesos pasados de los que pueden derivarse perjuicios patrimoniales para la Sociedad cuyo importe y momento de cancelación son indeterminados se registran en el balance de situación como provisiones por el valor actual del importe más probable que se estima que la Sociedad tendrá que desembolsar para cancelar la obligación.

La compensación a recibir de un tercero en el momento de liquidar la obligación, no supone una minoración del importe de la deuda, sin perjuicio del reconocimiento en el activo de la Sociedad del correspondiente derecho de cobro, siempre que no existan dudas de que dicho reembolso será percibido, registrándose dicho activo por un importe no superior de la obligación registrada contablemente.

En la actualidad la Sociedad no tiene registrada ninguna partida de este tipo.

4.11. Criterios empleados para el registro y valoración de los gastos de personal

Para el caso de las retribuciones por prestación definida las contribuciones a realizar dan lugar a un pasivo por retribuciones a largo plazo al personal cuando, al cierre del ejercicio, figuren contribuciones devengadas no satisfechas.

En caso de reconocer como provisión por retribuciones al personal a largo plazo, el importe es la diferencia entre el valor actual de las retribuciones comprometidas y el valor razonable de los eventuales activos afectos a los compromisos con los que se liquidarán las obligaciones.

Excepto en el caso de causa justificada, las sociedades vienen obligadas a indemnizar a sus empleados cuando cesan en sus servicios.

Ante la ausencia de cualquier necesidad previsible de terminación anormal del empleo y dado que no reciben indemnizaciones aquellos empleados que se jubilan o cesan voluntariamente en sus servicios, los pagos por indemnizaciones, cuando surgen, se cargan a gastos en el momento en que se toma la decisión de efectuar el despido.

4.12. Pagos basados en instrumentos de patrimonio

Los bienes o servicios recibidos en estas operaciones se registran como activos o como gastos atendiendo a su naturaleza, en el momento de su obtención, y el correspondiente incremento en el patrimonio neto, si la transacción se liquida con instrumentos de patrimonio, o el correspondiente pasivo, si la transacción se liquida con un importe basado en el valor de los mismos.

En los casos en los que el prestador o proveedor de bienes o servicios posee la opción de decidir el modo de recibir la contraprestación, se registra un instrumento financiero compuesto.

Las transacciones con empleados liquidadas con instrumentos de patrimonio, tanto los servicios prestados como el incremento en el patrimonio neto a reconocer se valoran por el valor razonable de los instrumentos de patrimonio cedidos, referido a la fecha del acuerdo de concesión.

En las transacciones con los empleados liquidadas con instrumentos de patrimonio que tienen como contrapartida bienes o servicios no prestados por empleados se valoran por el valor razonable de los bienes o servicios en la fecha en que se reciben. En el caso de que dicho valor razonable no haya podido ser estimado con fiabilidad, los bienes o servicios recibidos y el incremento en el patrimonio neto se valoran al valor razonable de los instrumentos de patrimonio cedidos, referido a la fecha en que la empresa obtenga los bienes o la otra parte preste los servicios.

En las transacciones liquidadas en efectivo, los bienes o servicios recibidos y el pasivo a reconocer se valoran al valor razonable del pasivo, referido a la fecha en la que se hayan cumplido los requisitos para su reconocimiento.

El pasivo generado en estas operaciones se valora, por su valor razonable, en la fecha de cierre del ejercicio, imputándose a la cuenta de pérdidas y ganancias cualquier cambio de valoración ocurrido durante el ejercicio.

4.13. Combinaciones de negocios

En la fecha de adquisición, los activos identificables adquiridos y los pasivos asumidos se registran por su valor razonable, siempre y cuando dicho valor razonable haya podido ser medido con suficiente fiabilidad, con las siguientes excepciones:

- Activos no corrientes que se clasifican como mantenidos para la venta: se reconocen por su valor razonable menos los costes de venta.
- Activos y pasivos por impuesto diferido: se valoran por la cantidad que se espere recuperar o pagar, según los tipos de gravamen que vayan a ser objeto de aplicación en los ejercicios en los que se espera realizar los activos o pagar los pasivos, a partir de la normativa en vigor o la aprobada pero pendiente de publicación, en la fecha de adquisición. Los activos y pasivos por impuesto diferido no son descontados.
- Activos y pasivos asociados a planes de pensiones de prestación definida: se contabilizan, en la fecha de adquisición, por el valor actual de las retribuciones comprometidas menos el valor razonable de los activos afectos a los compromisos con los que se liquidarán las obligaciones.
- Inmovilizados intangibles cuya valoración no puede ser efectuada por referencia a un mercado activo y que implicarían la contabilización de un ingreso en la cuenta de pérdidas y ganancias: se han deducido de la diferencia negativa calculada.
- Activos recibidos como indemnización frente a contingencias e incertidumbres: se registran y valoran de forma consistente con el elemento que genera la contingencia o incertidumbre.
- Derechos readquiridos reconocidos como inmovilizado intangible: se valoran y amortizan sobre la base del período contractual que resta hasta su finalización.
- Obligaciones calificadas como contingencias: se reconocen como un pasivo por el valor razonable de asumir tales obligaciones, siempre y cuando dicho pasivo sea una obligación presente que surja de sucesos pasados y su valor razonable pueda ser medido con suficiente fiabilidad, aunque no sea probable que para liquidar la obligación vaya a producirse una salida de recursos económicos.

El exceso, en la fecha de adquisición, del coste de la combinación de negocios sobre el correspondiente valor de los activos identificables adquiridos menos el de los pasivos asumidos se reconoce como un fondo de comercio.

Si el importe de los activos identificables adquiridos menos los pasivos asumidos han sido superior al coste de la combinación de negocios; este exceso se ha contabilizado en la cuenta de pérdidas y ganancias como un ingreso. Antes de reconocer el citado ingreso se ha evaluado nuevamente si se han identificado y valorado tanto los activos

identificables adquiridos y pasivos asumidos como el coste de la combinación de negocios.

Dado que a fecha de cierre del ejercicio no se ha podido concluir el proceso de valoración necesario para aplicar el método de adquisición, las cuentas anuales se han elaborado utilizando valores provisionales.

4.14. Criterios empleados en transacciones entre partes vinculadas

Las operaciones entre partes vinculadas, con independencia del grado de vinculación, se contabilizan de acuerdo con las normas generales. En consecuencia, con carácter general, los elementos objeto de transacción se contabilizan en el momento inicial por su valor razonable. Si el precio acordado en una operación difiere de su valor razonable, la diferencia se registra atendiendo a la realidad económica de la operación. La valoración posterior se realiza de acuerdo con lo previsto en las correspondientes normas.

Esta norma de valoración afecta a las partes vinculadas que se explicitan en la Norma de elaboración de cuentas anuales 13ª del Plan General de Contabilidad. En este sentido:

- Se entenderá que una empresa forma parte del grupo cuando ambas estén vinculadas por una relación de control, directa o indirecta, análoga a la prevista en el artículo 42 del Código de Comercio, o cuando las empresas estén controladas por cualquier medio por una o varias personas jurídicas que actúen conjuntamente o se hallen bajo dirección única por acuerdos o cláusulas estatutarias.
- Se entenderá que una empresa es asociada cuando, sin que se trate de una empresa del grupo en el sentido señalado, la empresa o las personas físicas dominantes, ejerzan sobre esa empresa asociada una influencia significativa, tal como se desarrolla detenidamente en la citada Norma de elaboración de cuentas anuales 13ª.
- Una parte se considera vinculada a otra cuando una de ellas ejerce o tiene la posibilidad de ejercer directa o indirectamente o en virtud de pactos o acuerdos entre accionistas o partícipes, el control sobre otra o una influencia significativa en la toma de decisiones financieras y de explotación de la otra, tal como se detalla detenidamente en la Norma de elaboración de cuentas anuales 13ª.

Se consideran partes vinculadas a la Sociedad, adicionalmente a las empresas del grupo, asociadas y multigrupo, a las personas físicas que posean directa o indirectamente alguna participación en los derechos de voto de la Sociedad, o en su dominante, de manera que les permita ejercer sobre una u otra una influencia significativa, así como a sus familiares próximos, al personal clave de la Sociedad o de su dominante (personas físicas con autoridad y responsabilidad sobre la planificación, dirección y control de las actividades de la empresa, ya sea directa o indirectamente), entre la que se incluyen los Administradores y los Directivos, junto a sus familiares próximos, así como a las entidades sobre las que las personas mencionadas anteriormente puedan ejercer una influencia significativa. Asimismo, tienen la consideración de parte vinculada las empresas que compartan algún consejero o directivo con la Sociedad, salvo cuando éste no ejerza una influencia significativa en las políticas financiera y de explotación de ambas, y, en su caso, los familiares próximos del representante persona física del Administrador, persona jurídica, de la Sociedad.

4.15. Ingresos y gastos

Los ingresos y gastos se imputan en función del criterio de devengo, es decir, cuando se produce la corriente real de bienes y servicios que los mismos representan, con independencia del momento en que se produzca la corriente monetaria o financiera derivada de ellos.

Los ingresos se valoran por el valor razonable de la contraprestación recibida, deducidos descuentos e impuestos.

El reconocimiento de los ingresos por ventas se produce en el momento en que se han transferido al comprador los riesgos y beneficios significativos inherentes a la propiedad del bien vendido y la Sociedad no mantiene la gestión corriente sobre dicho bien, ni retiene el control efectivo sobre el mismo.

Los ingresos por prestación de servicios se reconocen considerando el grado de realización de la prestación a la fecha de balance, siempre y cuando el resultado de la transacción pueda ser estimado con fiabilidad.

4.16. Estado de flujos de efectivo

El estado de flujos de efectivo ha sido elaborado utilizando el método indirecto, y en el mismo se utilizan las siguientes expresiones con el significado que se indica a continuación:

- Actividades de explotación: actividades que constituyen los ingresos ordinarios de la sociedad, así como otras actividades que no pueden ser calificadas como de inversión o financiación.
- Actividades de inversión: actividades de adquisición, enajenación o disposición por otros medios de activos a largo plazo y otras inversiones no incluidas en el efectivo y sus equivalentes.
- Actividades de financiación: actividades que producen cambios en el tamaño y composición del patrimonio neto y de los pasivos que no forman parte de las actividades de explotación.

5. Inmovilizado intangible

Los movimientos y variaciones durante los ejercicios, de los valores brutos, de la amortización acumulada y de la corrección valorativa, con excepción del fondo de comercio, son:

Valores brutos	Aplicaciones informáticas
Entradas	117.676
Saldo a 31-12-2020	117.676

Amortización acumulada	Aplicaciones informáticas
Dotación a la amortización	(5.764)
Saldo a 31-12-2020	(5.764)

Valor Neto	Aplicaciones informáticas
Saldo a 31-12-2020	111.912

La Sociedad no dispone de inmovilizados intangibles con vida útil indefinida.

No se han contabilizado deterioros de inmovilizado intangible durante los ejercicios 2020 y 2019.

De las adiciones del ejercicio 2020, 55.000 euros corresponden a combinaciones de negocio, en concreto por los activos intangibles identificados y valorados por su valor razonable en la adquisición de la unidad de negocio 4TIC, concluida el 31 de julio de 2020 (Nota 18). El resto corresponden a aplicaciones y mejoras de aplicaciones informáticas realizadas internamente.

6. Fondo de Comercio

Los saldos y variaciones de la cuenta "Fondo de Comercio" son:

Valores brutos	Fondo de Comercio
Saldo a 01-01-2019	492.611
Saldo a 31-12-2019	492.611
Entradas	91.400
Saldo a 31-12-2020	584.011

Amortización acumulada	Fondo de Comercio
Saldo a 01-01-2019	(102.488)
Dotación a la amortización	(49.236)
Saldo a 31-12-2019	(151.724)
Dotación a la amortización	(53.807)
Saldo a 31-12-2020	(205.531)

Valor Neto	Fondo de Comercio
Saldo a 31-12-2019	340.887
Saldo a 31-12-2020	378.480

Al cierre del ejercicio 2019 el epígrafe Fondo de comercio se compone de dos fondos de comercio correspondientes a la adquisición de una unidad productiva en 2015, incluida la clientela y el personal de la misma especializada en creación, gestión web y hosting, por un importe bruto de 148.750 euros, y a la adquisición en 2017 de una unidad productiva, incluida la clientela y el personal de la misma, especializada en la captación de proyectos tecnológicos basados en programación web y app, por un importe bruto de 343.861 euros.

Durante el ejercicio 2020 se ha llevado a cabo la adquisición de una unidad productiva, incluida la clientela, los productos desarrollados y el personal de la misma especializada en conectividad entre sociedad y administración y en blockchain, por un importe bruto de 91.400 euros (Nota 18).

El detalle por fondo de comercio por unidad productiva es el siguiente:

31-12-2020	Perfect Wide	Gimeno111	4TIC	Total
Valor bruto	148.750	343.861	91.400	584.011
Amortización acumulada	(74.250)	(126.711)	(4.570)	(205.531)
Valor neto contable 31-12-2020	74.500	217.150	86.830	378.480

31-12-2019	Perfect Wide	Gimeno111	Total
Valor bruto	148.750	343.861	492.611
Amortización acumulada	(59.400)	(92.324)	(151.724)
Valor neto contable 31-12-2019	89.350	251.537	340.887

La Sociedad no ha realizado ninguna corrección valorativa por deterioro al fondo de comercio generado por las diferentes combinaciones de negocio.

7. Inmovilizado material

Los saldos y variaciones durantes los ejercicios 2020 y 2019, de los valores brutos, de la amortización acumulada y de la corrección valorativa son:

Valores brutos	Instalaciones técnicas y otro inmovilizado material
Saldo a 01-01-2019	100.573
Entradas	61.953
Salidas	(3.570)
Saldo a 31-12-2019	158.956
Entradas	44.921
Saldo a 31-12-2020	203.877
Amortización acumulada	
Saldo a 01-01-2019	(44.576)
Dotación a la amortización	(21.797)
Saldo a 31-12-2019	(66.373)
Dotación a la amortización	(24.815)
Saldo a 31-12-2020	(91.188)
Valor Neto	
Saldo a 31-12-2019	92.583
Saldo a 31-12-2020	112.689

Las altas del ejercicio 2020 que se han generado por la adquisición de la rama de actividad de 4TIC, ascienden a 3.600 euros (Nota 18).

Los diferentes bienes del inmovilizado no incluyen gastos financieros activados.

El valor bruto de los elementos en uso que se encuentran totalmente amortizados es el siguiente:

Cuenta	Saldo al 31.12.2020	Saldo al 31.12.2019
Equipos para procesos de información	39.924	17.993
Otro inmovilizado material	207	207
Total	**41.693**	**18.200**

La política de la Sociedad es formalizar pólizas de seguros para cubrir los posibles riesgos a que están sujetos los diversos elementos de su inmovilizado material. Al cierre de los ejercicios 2020 y 2019 no existía déficit de cobertura alguno relacionado con dichos riesgos.

8. Arrendamientos y otras operaciones de naturaleza similar

8.1 Arrendamiento operativo

Las cuotas futuras mínimas por arrendamientos operativos, contratadas con los arrendatarios, de acuerdo con los actuales contratos en vigor, son las siguientes:

	31-12-2020	31-12-2019
Menos de un año	28.260	-
Entre uno y cinco años	982	56.520
Total	29.242	56.520
Pagos realizados	32.138	36.962

Arrendamiento de oficinas de 671 metros cuadrados, sito en Castellón. Suscrito el 16 de abril de 2019, por periodo de catorce meses, pudiendo prorrogarse por mutuo acuerdo entre las partes por un plazo de cuatro años. El importe de las rentas pagadas a 31 de diciembre de 2020 asciende a 34.717 euros (36.541 euros a 31 de diciembre de 2019).

Arrendamiento de impresora. Suscrito el 4 de abril de 2018, por un periodo de 60 meses. El importe de las rentas pagadas asciende a 421 euros en 2020 y 2019.

9. Instrumentos de patrimonio en empresas del grupo, multigrupo y asociadas

Al cierre de los ejercicios 2020 y 2019, el saldo de las inversiones en empresas del grupo, multigrupo y asociadas está compuesto de las siguientes partidas:

	2020									
SOCIEDAD	Vinculación	% Partic. Directa	Valor en libros	Capital	Reservas	Otras partidas del PN	Dividendos recibidos	Total PN	Resultado	
									Explotación	Neto
Sefici Tech Solutions S.L.	Grupo	100%	-	834.007	-	(806.614)	-	(35.284)	(50.452)	(62.677)
Blast Off Partners S.L.	Asociada	49%	48.113	124.300	-	(13.902)	-	98.189	(12.049)	(12.209)
Ciudadanos Digitales S.L.	Multigrupo	50%	50.000	100.000	1.117	-	-	79.299	(21.829)	(21.818)
Cuatroochenta LATAM SAS	Grupo	85%	2.398	2.683	(44.185)	(466)	-	(75.043)	(33.382)	(33.074)
Asintec Gestión S.L.	Grupo	100%	3.531.450	30.050	42.824	251.095	500.000	355.562	674.427	531.593
Sofistic S.A	Grupo	90%	573.348	-	(6.657)	18.169	-	12.015	(352)	505
Iris-Ekamat S.L.	Grupo	100%	4.170.000	11.407	(601.204)	164.001	250.000	(12.650)	700.100	663.145
Sofistic SAS	Grupo	100%	680.999	42.852	-	(923)	-	111.417	104.453	69.488
Total			9.056.308							

	2019									
SOCIEDAD	Vinculación	% Partic. Directa	Valor en libros	Capital	Reservas	Otras partidas del PN	Dividendos recibidos	Total PN	Resultado	
									Explotación	Neto
Sefici Tech Solutions S.L.	Grupo	90%	-	777.778	-	(303.833)	-	(30.523)	(502.105)	(504.460)
Blast Off Partners S.L.	Asociada	49%	7.387	124.300	-	(84.625)	-	15.075	(24.560)	(24.600)
Ciudadanos Digitales S.L.	Multigrupo	50%	50.000	100.000	-	-	-	97.589	(2.411)	(2.411)
Cuatroochenta LATAM SAS	Grupo	85%	2.309	2.717	-	(48.408)	-	(45.979)	(280)	(288)
Asintec Gestión S.L.	Grupo	100%	3.335.355	30.050	(2.756)	251.095	400.000	127.875	797.742	552.918
Sofistic S.A	Grupo	90%	527.557	-	43.335	(154.626)	-	(6.656)	45.617	104.634
Total			3.922.608							

Ninguna de las empresas en las que la Sociedad tiene participación cotiza en Bolsa.

Durante el ejercicio 2020 se han incorporado dos sociedades consideradas como del grupo, fruto de la adquisición del 100% de su capital, Iris-Ekamat S.L. y Sofistic, SAS. Los administradores consideran que se cumplirán las condiciones de los pagos variables, motivo por el cual se ha registrado la totalidad de dichos pagos como mayor valor de cada inversión.

IRIS-EKAMAT S.L.

Con fecha 18 de noviembre de 2020, la Sociedad adquiere el 100% de la compañía española Iris-Ekamat, S.L., con sede en Barcelona, partner de Microsoft y con más de 45 años de expediente en el sector de la implantación de ERPs, por el precio de 4.380.000 euros. Este importe incluye una parte fija un pago fijo de 3.880.000 euros y una variable de 500.000.

La parte fija se instrumenta a través de un pago inicial de 2.530.000 euros y un pago de 75.000 euros en acciones de Soluciones Cuatroochenta, y una parte aplazada de 1.275.000 euros (de los cuales 883.000 euros están garantizados mediante dos avales bancarios) (Nota 11).

La parte variable de 500.000 euros está sujeta al cumplimiento de determinadas condiciones de cifra de negocio.

La Sociedad ha registrado el importe variable del pago como mayor valor de la inversión dado que espera se cumplan las condiciones para su pago.

Esta adquisición no solo permite al grupo la posibilidad de ofrecer a nuestros clientes la implantación de un ERP líder del mercado de la mano de un equipo altamente especializado, sino que abre la posibilidad a futuro de ofrecer productos propios a través del marketplace de Microsoft. Por otro lado, la adquisición de Ekamat también permite establecer una presencia más sólida en Catalunya, al contar con oficinas, equipo y una interesante cartera de clientes en la región.

SOFISTIC S.A.S.

Con fecha 18 de diciembre de 2020, Cuatroochenta adquiere el 100% de la compañía colombiana Sofistic, S.A.S., con sede en Bogotá, que desde su fundación en 2018 había trabajado estrechamente con la compañía panameña Sofistic, S.A., adquirida en 2019 por Cuatroochenta. La compañía colombiana está especializada en servicios de ciberseguridad y abarca la misma cartera que Sofistic, S.A. ya que actuaba como su partner en Colombia.

El precio de la transacción asciende a US$834.000, de los que US$54.000 se entregan en la fecha de la firma en efectivo, US$345.000 se entregan en acciones y el resto (hasta US$435.000) queda aplazado y sujeto al cumplimiento de determinados objetivos de negocio de junio y diciembre de 2021 (ver nota 11).

La Sociedad ha registrado el importe del pago aplazado como mayor valor de la inversión dado que espera se cumplan las condiciones para su pago.

Esta adquisición permite integrar a un partner en un país estratégico con una demanda creciente en materia de ciberseguridad, a la vez que refuerza las capacidades de la unidad con la incorporación de un equipo altamente especializado.

ASINTEC GESTIÓN S.L.

Con fecha 17 de abril de 2019, la Sociedad cerró la compra de la totalidad de las participaciones de la sociedad Asintec Gestión, S.L., por un precio que engloba una parte fija de 2.780.355 euros y una parte variable máxima de 500.000 euros.

El pago de la parte fija se realiza en dos partes, 2.500.000 euros mediante desembolso en efectivo y 280.355 euros mediante la entrega de acciones de Soluciones Cuatroochenta, S.A., las cuales se emiten en el marco de una ampliación de capital por compensación de créditos que se realizada en el segundo semestre de 2019.

Respecto a la parte variable, ésta será pagadera en la fecha en que se cumplan tres años de la firma de la adquisición y estará sujeta al cumplimiento del plan de negocio incluído en el anexo 2.2. del contrato de adquisición de participaciones y al cumplimiento de las obligaciones de permanencia y exclusividad de Francisco Javier Casero Hebrero. En caso de que en la fecha de pago la Sociedad Dominante se encuentre cotizando en el MaB, la Sociedad Dominante podrá optar por pagar la parte variable en acciones de Soluciones Cuatroochenta, S.A. con un descuento del 10% (ver nota 11).

La Sociedad ha registrado el importe variable del pago como mayor valor de la inversión dado que espera se cumplan las condiciones para su pago.

Asintec Gestión S.L. es una compañía especializada en la digitalización de procesos y la automatización de tareas que cuenta entre sus productos propios con CheckingPlan, un software que permite administrar tareas y proyectos recurrentes e integrarlos con las acciones del personal, tanto en movilidad como midiendo tiempos medios de operaciones (TMP) en entornos de oficina que cuenta con grandes clientes en diferentes industrias como el facility service, la salud o el retail.

A nivel de encaje estratégico, la adquisición de Asintec Gestión, S.L. responde a la búsqueda de producto SaaS para impulsar la Unidad de Productos. Con la adquisición se incorpora CheckingPlan, un producto de software cloud referente en el sector de las grandes compañías de Facility Services (limpieza, seguridad, recogida de residuos, gestión y mantenimiento de activos, etc.) que con formato plataforma, engloba módulos de utilidades como la gestión de tareas, automatización de planes de trabajo, registro y partes de trabajo, control horario, geolocalización de activos y personas, facturación electrónica y reporting entre otras).

Esta adquisición también ha permitido incorporar una importante cartera de clientes recurrentes a la compañía y sumar un equipo especializado en la gestión y desarrollo de producto SaaS con un nuevo centro operativo especializado en Burgos.

SOFISTIC S.A.

Con fecha 7 de mayo de 2019, la Sociedad cerró la compra del 90% de las participaciones de la sociedad Sofistic, S.A., por un precio que engloba una parte fija de 200.000 dólares americanos y una parte variable máxima de 385.000 dólares americanos.

El pago de la parte fija se realiza mediante desembolso en efectivo en la fecha de la adquisición.

Respecto a la parte variable, ésta será pagadera en dos partes:

1. Pasados 6 meses desde la fecha de adquisición, y en función del grado de cumplimiento de los objetivos del plan de negocio para junio 2019 (la mitad del objetivo anual marcado para el ejercicio 2019 en la adenda I del contrato de

compraventa de participaciones y corregido en la Adenda II con fecha 23 de febrero de 2020), se entregarán acciones por un valor de hasta 200.000 dólares americanos.

2. Pasados 12 meses desde la fecha de adquisición, y en función del grado de cumplimiento de los objetivos del plan de negocio para diciembre 2019 (objetivo anual marcado para el ejercicio 2019 en la adenda I del contrato de compraventa de participaciones y corregido en la Adenda II con fecha 23 de febrero de 2020), se entregarán acciones por un valor de hasta 185.000 dólares americanos.

La Sociedad ha registrado el importe aplazado como mayor valor de la inversión dado que espera se cumplan las condiciones para su pago.

Sofistic S.A. es una compañía especializada en la ciberseguridad con sede en Panamá que además de ofrecer servicios de auditoría especializada, cuenta con un SOC (Security Operations Center) y es partner destacado de las soluciones de inteligencia artificial aplicada a ciberseguridad Darktrace y Crowdstrike

A nivel de encaje estratégico, la adquisición de Sofistic, S.A., permite la entrada en el mercado de la ciberseguridad, la entrada en el sector bancario (fuerte especialización, con servicios a más de 20 bancos de Centroamérica), y reforzar la presencia en Latinoamérica (gracias a la presencia de Sofistic, S.A. en 5 países, principalmente Panamá). Además resuelve la creciente demanda de competencias en materia de Ciberseguridad solicitada por los clientes de la compañía, tanto para la prestación de servicios de ciberseguridad para terceros como para garantizar las mejores prácticas en la materia a la hora de desarrollar y asegurar los proyectos y productos de Cuatroochenta.

La adquisición de Sofistic se produce tras siete años de colaboración entre compañías, en los que Cuatroochenta apoyó la implantación de la compañía en Panamá y Sofistic atendió las necesidades en materia de ciberseguridad de Cuatroochenta como proveedor estratégico, siendo una adquisición natural y operativamente simplificada gracias al amplio conocimiento previo que tenían las compañías en común.

El importe de las correcciones valorativas por deterioro y sus movimientos han sido los siguientes:

	Pérdida por deterioro al final del ejercicio 2019	(+/-) Variación deterioro a pérdidas y ganancias	Pérdida por deterioro al final del ejercicio 2020
Empresas del grupo			
Sefici Tech Solutions	217.000	133.968	350.968
Subtotal empresas grupo	217.000	133.968	350.968
Empresas asociadas			
Blast off Partners	53.520	10.757	64.277
Subtotal empresas asociadas	53.520	10.757	64.277
TOTAL	270.520	144.725	412.245

	Pérdida por deterioro al final del ejercicio 2018	(+/-) Variación deterioro a pérdidas y ganancias	Pérdida por deterioro al final del ejercicio 2019
Empresas del grupo			
Sefici Tech Solutions	-	217.000	217.000
Subtotal empresas del grupo	-	217.000	217.000
Empresas Asociadas			
Blast off Partners	45.298	8.222	53.520
Subtotal empresas multigrupo	45.298	8.222	53.520
TOTAL	45.298	225.222	270.520

La dirección de la Sociedad ha determinado el importe recuperable de estas inversiones de acuerdo con el valor teórico contable de la participación que la Sociedad mantiene en dichas sociedades corregido por la valoración al cierre del ejercicio de las plusvalías tácitas existentes en el momento de su adquisición, consistentes principalmente en activos intangibles. Asimismo, la Dirección de la Sociedad al cierre del ejercicio evalúa la razonabilidad de la valoración de dichas plusvalías tácitas en base a la evolución reciente de las sociedades dependientes, incorporando estimaciones sobre el comportamiento futuro de las variables económicas más relevantes.

No existen sociedades en las que teniendo menos del 20% se concluya que existe influencia significativa y que teniendo más del 20% se pueda concluir que no existe influencia significativa.

10. Activos financieros

El valor en libros de cada una de las categorías de instrumentos financieros establecidas en la norma de registro y valoración de "Instrumentos financieros" salvo Inversiones en el patrimonio de empresas del grupo, multigrupo y asociadas, es el siguiente:

Activos financieros	31-12-2020					
	Largo plazo			Corto plazo		
	Instrumentos de patrimonio	Créditos, derivados y otros	Total	Instrumentos de patrimonio	Créditos, derivados y otros	Total
Préstamos y partidas a cobrar	-	-	-	-	1.167.168	1.167.168
Fianzas entregadas	-	9.692	9.692	-	1.000.000	1.000.000
Activos financieros disponibles para la venta valorados a coste	6.400	-	6.400	884.786	-	884.786
Dividendo a cobrar	-	-	-	-	100.000	100.000
Total	**6.400**	**9.692**	**16.092**	**884.786**	**2.327.774**	**3.193.180**

Activos financieros	31-12-2019			
	Largo plazo			Corto plazo
	Instrumentos de patrimonio	Créditos, derivados y otros	Total	Créditos, derivados y otros
Préstamos y partidas a cobrar	-	-	-	747.251
Fianzas entregadas	-	7.035	7.035	-
Activos financieros disponibles para la venta valorados a coste	1.400	-	1.400	-
Dividendo a cobrar	-	-	-	400.000
Total	**1.400**	**7.035**	**8.435**	**1.147.251**

10.1. Préstamos y partidas a cobrar

El detalle de los activos financieros clasificados en esta categoría al 31 de diciembre es el siguiente:

Préstamos y partidas a cobrar	31-12-2020	31-12-2019
Clientes por ventas y prestaciones de servicios	758.645	227.728
Clientes empresas del grupo y asociadas	408.403	437.044
Créditos a empresas del grupo	36.076	82.479
Cuenta con socios	5.150	-
Personal	120	-
Total	**1.167.168**	**747.251**

Clasificación por vencimientos

A 31 de diciembre de 2020 Cuatroochenta tiene depositadas fianzas ante terceros por importe de 9.692 euros (7.035 euros a 31 de diciembre de 2019), sin vencimiento preestablecido, y que aparecen registradas en el epígrafe "Inversiones financieras a largo plazo".

El importe de las fianzas a corto plazo se corresponde a un primer pago de la adquisición, mediante un contrato sujeto a condición suspensiva, de la sociedad Fama Systems, S.L., formalizado el 21 de diciembre de 2020 (Nota 23).

10.2 Correcciones por deterioro de valor originadas por el riesgo de crédito

El movimiento de las cuentas correctoras representativas de las pérdidas por deterioro originadas por el riesgo de crédito para cada clase de activos financieros se resume a continuación:

Deterioro créditos comerciales	31-12-2020	31-12-2019
Pérdida por deterioro inicial	(45.612)	(53.743)
Reversión deterioro	-	8.131
Pérdida por deterioro final	(45.612)	(45.612)
Deterioro de valor de créditos por operaciones comerciales	**(45.612)**	**(45.612)**

Durante el ejercicio 2020 la Sociedad ha registrado pérdidas por créditos incobrables por importe de 2.710 euros (pérdidas por importe de 424 euros en el ejercicio 2019).

10.3 Información relacionada con la cuenta de pérdidas y ganancias y el patrimonio neto

Las pérdidas o ganancias netas procedentes de las distintas categorías de activos financieros, con indicación separada de los ingresos financieros calculados por la aplicación del método del tipo de interés efectivo, han sido las siguientes:

	Pérdidas o ganancias netas		Ingresos financieros por aplicación TIE	
	2020	2019	2020	2019
Activos a valor razonable con cambios en pérdidas y ganancias mantenidos para negociar	1.786			
Instrumentos de patrimonio: Dividendos	540.000	400.000	-	-
Instrumentos de patrimonio	(144.725)	(225.222)	-	-
Préstamos y partidas a cobrar	(64.500)	(52.211)	4.727	3.772
Total	**332.561**	**123.256**	**4.727**	**3.772**

El importe de las correcciones valorativas por deterioro de las distintas clases de activos financieros, así como el importe de cualquier ingreso financiero imputado en la cuenta de pérdidas y ganancias relacionado con tales activos, han sido los siguientes:

	Correcciones valorativas por deterioro		Ingresos financieros imputados en pérdidas y ganancias	
	2020	2019	2020	2019
Instrumentos de patrimonio	(144.725)	(225.222)	540.000	400.000
Créditos, derivados y otros	(48.828)	(51.522)	4.727	3.772
Total	**(193.553)**	**(276.744)**	**544.727**	**403.772**

11. Pasivos financieros

El valor en libros de cada una de las categorías de instrumentos financieros establecidas en la norma de registro y valoración "Instrumentos financieros", es el siguiente:

	Pasivos financieros a largo plazo		Pasivos financieros a corto plazo	
	31-12-2020	31-12-2019	31-12-2020	31-12-2019
Deudas con entidades de crédito	3.244.055	1.509.739	730.272	336.133
Derivados y otros	1.332.253	952.288	2.543.765	515.701
Total	**4.576.308**	**2.462.027**	**3.274.037**	**851.834**

Clasificación por vencimientos

Las clasificaciones por vencimiento de los pasivos financieros de la Sociedad, de los importes que venzan en cada uno de los siguientes años al cierre del ejercicio y hasta su último vencimiento, se detallan en el siguiente cuadro:

Deudas	2021	2022	2023	2024	2025	> 2025	Total
Deudas con entidades de crédito	730.272	814.872	829.651	530.702	363.830	705.000	3.974.327
Otros pasivos financieros	2.543.765	327.240	1.005.013	-	-	-	3.876.0188
Total	**3.274.037**	**1.142.112**	**1.834.664**	**530.702**	**363.830**	**705.000**	**7.850.345**

La información comparativa del año 2019 es:

Deudas	2020	2021	2022	2023	2024	Total
Deudas con entidades de crédito	336.133	442.584	451.367	460.325	155.463	1.845.872
Otros pasivos financieros	515.701	147.769	649.996	154.524	-	1.467.989
TOTAL	**851.834**	**590.353**	**1.101.363**	**614.849**	**155.463**	**3.313.861**

Los créditos y débitos con la Administración Pública no se reflejan en este apartado.

En los ejercicios 2020 y 2019 no se han producido impagos del principal o intereses de ningún préstamo, ni se ha producido ningún incumplimiento contractual.

Al cierre del ejercicio 2020, la partida "Otros pasivos financieros" se corresponde, principalmente a:

- Pagos aplazados pendientes en la adquisición de las sociedades descritas en la nota 9.
    - Iris-Ekamat, S.L. por valor de 1.850.000 euros (de los cuales a corto plazo 1.700.000 euros) con vencimiento en el año 2022.
    - Sofistic S.A.S. por valor de 635.622 euros (de los cuales a corto plazo 458.381 euros) con vencimiento en el año 2022.
    - Asintec Gestión S.L. por valor de 500.000 con vencimiento en el año 2023.
    - 4TIC S.L. por importe de 52.600 euros con vencimiento en el año 2023.
- Préstamo de valores formalizado el 1 de octubre de 2020 para atender a las necesidades de liquidez de mercado de valores, mediante el cual World Wide Networks, S.L., Alfredo Cebrian Fuertes y Sergio Aguado Gonzalez ponen a disposición 16.043 acciones para su utilización por parte de Soluciones Cuatroochenta S.A. El préstamo vence a los 5 años desde su firma y devenga un interés del 3% anual. Su valoración al cierre, 452.412 euros, se ajusta a la valoración en el mercado de las acciones, lo cual ha derivado en el registro de una pérdida en la cuenta de pérdidas y ganancias de 302.411 euros (Nota 19).
- Remuneración variable en acciones del personal, por valor de 432.530 euros (Nota 15).

Otra información

Las líneas de descuento y pólizas de crédito concedidas son las siguientes:

	2020		
Deudas	Límite	Importe dispuesto a 31-12-2020	Importe disponible
Póliza de crédito	50.000	39.850	10.150
Líneas de descuento nacional	55.000	-	55.000
TOTAL	105.000	39.850	65.150

	2019		
Deudas	Límite	Importe dispuesto a 31-12-2019	Importe disponible
Póliza de crédito	50.000	23.538	26.462
Líneas de descuento nacional	55.000	-	55.000
TOTAL	105.000	23.538	81.462

Pasivos financieros con garantía

En la adquisición de Iris-Ekamat, S.L. (Nota 9), parte del pago está garantizado por Banco de Sabadell, S.A. a través de dos avales solidarios de 441.500 euros cada uno, con vencimiento 31 de julio de 2021 y 31 de enero de 2022, coincidiendo con los pagos pendientes.

Deudas con entidades de crédito

Durante el ejercicio 2020 y 2019, el Grupo ha suscrito los siguientes contratos de financiación con entidades financieras.

- Préstamo suscrito durante el ejercicio 2020 por importe de 1.400.000 euros, con un año inicial de carencia y vencimiento en el ejercicio 2029.
- Préstamo suscrito durante el ejercicio 2020 por importe de 1.000.000 euros, con vencimiento en el ejercicio 2025.
- Préstamos suscritos durante el ejercicio 2019, por importe de 450.000 euros y 1.200.000 euros respectivamente, con un año de carencia y vencimiento en el ejercicio 2024.

La finalidad de los contratos de financiación suscritos, es la de financiar el crecimiento inorgánico del Grupo.

12. Acreedores comerciales y otras cuentas a pagar

Se presenta a continuación detalle del epígrafe "Acreedores comerciales y otras cuentas a pagar" a 30 de diciembre de 2020 y a 31 de diciembre de 2019:

Acreedores comerciales y otras cuentas a pagar	31.12.2020	31.12.2019
Proveedores, empresas del grupo y asociadas	281	24.470
Acreedores varios	120.224	51.795
Personal	434.365	1.874
Otras deudas con las administraciones públicas	260.990	197.753
Anticipos de clientes	258.907	73.528
Total	**1.074.768**	**349.421**

A efectos de lo establecido en la disposición adicional segunda de la Ley 31/2014, de 3 de diciembre por la que se modifica la Ley de Sociedades de Capital y de conformidad con la Resolución de 29 de febrero de 2016 del Instituto de Contabilidad y Auditoría de Cuentas, se incluye a continuación un detalle con el periodo medio de pago a proveedores, ratio de las operaciones pagadas, ratio de las operaciones pendientes de pago, el total de pagos realizados y el total de pagos pendientes:

	31.12.2020	31.12.2019
	Días	
Periodo medio de pago a proveedores	32	22
Ratio de operaciones pagadas	34	22
Ratio de operaciones pendientes de pago	13	23
	Euros	

Total pagos realizados	1.231.971	1.104.613
Total pagos pendientes	109.841	74.898

El plazo máximo legal de pago aplicable a la Sociedad con domicilio social en España según establece la Ley 13/2005 que modifica la Ley 3/2014 de 29 de diciembre y la Ley 11/2013 de 26 de julio, por la que se establecen medidas de lucha contra la morosidad en las operaciones comerciales es de 60 días.

12.1 Información relacionada con la cuenta de pérdidas y ganancias y el patrimonio neto

Las pérdidas o ganancias netas procedentes de las distintas categorías de pasivos financieros, con indicación separada de los gastos financieros calculados por la aplicación del método del tipo de interés efectivo, han sido las siguientes:

	(Pérdidas) o ganancias netas	Gastos financieros por aplicación TIE	
	2020	2020	2019
Débitos y partidas a pagar	-	(43.415)	(38.723)
Pasivos a valor razonable con cambios en pérdidas y ganancias:			
Otros	(302.411)	-	-
Total	**(302.411)**	**(43.415)**	**(38.723)**

13. Información sobre la naturaleza y el nivel de riesgo procedente de instrumentos financieros

La gestión de los riesgos financieros está centralizada en la dirección financiera, la actual tiene establecidos los mecanismos necesarios para controlar la exposición a las variaciones en los tipos de interés y tipos de cambio, así como a los riesgos de crédito y liquidez. A continuación se indican los principales riesgos financieros que impactan al Grupo:

a. Riesgo de crédito

Con carácter general se mantiene la tesorería y activos líquidos equivalentes en entidades financieras de elevado nivel crediticio. Asimismo, hay que indicar que, a excepción de un único cliente, que representa a 31 de diciembre de 2020 aproximadamente el 18% (10% a 31 de diciembre de 2019) de los deudores comerciales, no existe una concentración significativa del riesgo de crédito con terceros.

b. Riesgo de liquidez

Con el fin de asegurar la liquidez y poder atender todos los compromisos de pago que se derivan de la actividad, se dispone de la tesorería que muestra el balance, así como de las líneas crediticias y de financiación (Nota 11).

c. Riesgo de mercado (incluye tipo de interés, tipo de cambio y otros riesgos de precio)

Tanto la tesorería como la deuda financiera están expuestas al riesgo de tipo de interés, el cual podría tener un efecto adverso en los resultados financieros y en los flujos de caja. El 100% de su deuda financiera a largo plazo se encuentra referenciada a tipos de interés fijos.

Respecto al riesgo de tipo de cambio, este se concentra principalmente en las ventas a países de Latinoamérica no dolarizados cuando no se logra un acuerdo con el cliente para llevar a cabo la transacción económica referenciada al dólar estadounidense. Este tipo de operaciones tiene un peso muy poco significativo en el conjunto de la Sociedad, de modo que el riesgo es bajo.

14. Moneda extranjera

El desglose de los elementos de activo y pasivo denominados en moneda extranjera, expresados en su contravalor en euros, es el siguiente:

	31-12-2020		
	US Dólar	COP	Total
Activo			
Inversiones en empresas del grupo y asociadas a largo plazo	-	683.397	683.397
Deudores comerciales y otras cuentas a cobrar	158	-	158
Efectivo y otros activos líquidos equivalentes	5.451	-	5.451
Pasivo			
Otras deudas	635.622	-	635.622

	31-12-2019		
	US Dólar	COP	Total
Activo			
Inversiones en empresas del grupo y asociadas a largo plazo	-	2.309	2.309
Deudores comerciales y otras cuentas a cobrar	117	-	117
Efectivo y otros activos líquidos equivalentes	21.527	-	21.527
Pasivo			

Otras deudas	344.229	-	344.229

Los importes correspondientes a compras y ventas, así como a servicios prestados y recibidos, denominados en moneda extranjera, expresados en su contravalor en euros, son los siguientes:

	31-12-2020		
	US Dólar	COP	Total
Ventas	4.983	-	4.983
Servicios recibidos	63.795	-	63.795
Total	**68.778**	**-**	**68.778**

	31-12-2019		
	US Dólar	COP	Total
Ventas	8.566	-	8.566
Servicios recibidos	41.254	-	41.254
Total	**49.820**	**-**	**49.820**

El importe de las diferencias de cambio reconocidas en el resultado del ejercicio por clases de instrumentos financieros es el siguiente:

	31-12-2020		
	Transacciones liquidadas en el ejercicio	Por saldos vivos o pendientes de vencimiento	Total
Deudores comerciales y otras cuentas a cobrar	(182)	89	(93)
Efectivo y otros activos líquidos equivalentes	(1.366)	3	(1.363)
Acreedores comerciales y otras cuentas a pagar	(14.130)	(86)	(14.216)
Total	**(15.678)**	**6**	**(15.672)**

	31-12-2019		
	Transacciones liquidadas en el ejercicio	Por saldos vivos o pendientes de vencimiento	Total
Deudores comerciales y otras cuentas a cobrar	47	(4)	43
Efectivo y otros activos líquidos equivalentes	1.374	(410)	964
Acreedores comerciales y otras cuentas a pagar	(1.695)	-	(1.695)
Total	**(274)**	**(414)**	**(688)**

15. Fondos propios

Capital Social

El Capital Social está compuesto por 2.224.573 acciones, de 0,04 euros de nominal, todas ellas de la misma clase, totalmente suscritas y desembolsadas, confiriendo los mismos derechos a sus tenedores. El Capital Social es de 88.983 euros.

Tipo de acción	Nº Acciones	Valor Nominal	Numeración
A	2.224.573	0,04	Del número 1 al 2.224.573

Las personas/empresas que tienen una participación superior al 10% son:

World Wide Networks	23%
Sergio Aguado González	22%
Alfredo Cebrián Fuertes	21%

Al cierre del ejercicio 2020 no existen ampliaciones de capital en curso.

La Sociedad tiene admitidas a cotización en BME Growth 2.224.573 acciones, con un valor nominal de 0,04 euros cada una.

Las variaciones en el Capital social, que pasa de 70.770 a 88.893 euros, y en la prima de emisión, que pasa de 1.550.103 a 5.379.840 euros, durante el ejercicio 2020 se han debido a:

- Aumento de capital en 27.540 acciones nominativas de 0,04 céntimos de valor nominal y 6,66 euros de prima de emisión por acción emitida.
- Aumento de capital en 117.474 acciones nominativas de 0,04 céntimos de valor nominal y 6,77 euros de prima de emisión por acción emitida.
- Aumento de capital en 14.172 acciones nominativas de 0,04 céntimos de valor nominal y 6,66 euros de prima de emisión por acción emitida.
- Aumento de capital en 28.729 acciones nominativas de 0,04 céntimos de valor nominal y 9,30 euros de prima de emisión por acción emitida.
- Aumento de capital en 267.396 acciones nominativas de 0,04 céntimos de valor nominal y 9,31 euros de prima de emisión por acción emitida.

Reserva legal

De acuerdo con el Texto Refundido de la Ley de Sociedades de Capital, debe destinarse una cifra igual al 10% del beneficio del ejercicio a la reserva legal hasta que esta alcance, al menos, el 20% del capital social. La reserva legal podrá utilizarse para aumentar el

capital en la parte de su saldo que exceda del 10% del capital ya aumentado. Salvo para la finalidad mencionada anteriormente, y mientras no supere el 20% del capital social, esta reserva sólo podrá destinarse a la compensación de pérdidas y siempre que no existan otras reservas disponibles suficientes para este fin.

Tras la propuesta de distribución del resultado del ejercicio 2020, realizada por los administradores según se indica en la nota 3, y una vez aprobada por la Junta General de Accionistas, la reserva legal alcanzará el 20% del capital social y quedará plenamente constituida.

Reservas voluntarias

El importe de 547.611 euros al 31 de diciembre de 2020 (210.162 euros al 31 de diciembre de 2019), son de libre disposición excepto las constituidas obligatoriamente en caso de adquisición de acciones propias de la Sociedad y en tanto estas no sean enajenadas, por importe de 122.244 euros.

No existen limitaciones a la distribución de dividendos.

Reserva de capitalización

De acuerdo con el artículo 25 de la Ley 27/2014 de 27 de noviembre del Impuesto sobre Sociedades, según la cual debe dotarse una reserva indisponible durante el periodo de cinco años por el importe de la reducción en la base imponible del impuesto de sociedades aplicado en concepto de Reserva de capitalización (Nota 16).

El importe de la reserva de capitalización a 31 de diciembre de 2020 y 2019 es de 3.948 euros.

Reserva de nivelación

De acuerdo con el artículo 105 de la Ley 27/2014 de 27 de noviembre del Impuesto sobre Sociedades, según la cual debe dotarse una reserva indisponible durante el periodo de 5 años por el importe de la reducción en la base imponible del impuesto de sociedades aplicado en concepto de Reserva de nivelación (Nota 16).

El importe de la reserva de nivelación a 31 de diciembre de 2020 y 2019 es de 41.383 euros.

Acciones propias

Las acciones propias en poder de la Sociedad son las siguientes:

	Número	Valor nominal	Precio medio de adquisición	Coste total de adquisición
Al cierre del ejercicio 2020	5.515	0,04	22	122.244
Al cierre del ejercicio 2019	-	-	-	-

La tenencia de acciones propias obedece a la necesidad de dar cumplimiento a lo establecido en contrato formalizado con Renta 4 Banco, S.A. como Proveedor de Liquidez para dar cumplimiento a lo establecido en las Circulares de BME Growth 1/2020 y 5/2020. (Nota 11).

Otros instrumentos de patrimonio neto

En el ejercicio 2020 la Sociedad ha reconocido en la partida Otros instrumentos de patrimonio, 432.560 euros (173.625 euros en 2019) correspondientes a la remuneración variable a pagar en acciones propias a la plantilla, devengada en el ejercicio 2020 según Plan de Retribución Variable del Grupo Cuatroochenta aprobado en el Consejo de Administración de fecha 27 de febrero de 2020, que afecta tanto a Soluciones Cuatroochenta, S.A. por importe de 185.742 euros (118.625 euros en 2019) y que han sido reconocidas como gastos de personal, como a las empresas del grupo por importe de 246.788 euros (55.000 euros en 2019), que han sido reconocidos como mayor valor de la participación (Nota 17).

16. Situación fiscal

A continuación se muestra la conciliación entre la base imponible fiscal y el resultado antes de impuestos contable de los ejercicio 2020 y 2019:

	2020		TOTAL
	Cuenta de Pérdidas y Ganancias		
	Aumentos	Disminuciones	
Saldo de ingresos y gastos			(31.347)
Impuesto sobre sociedades			(184.345)
Diferencias permanentes	22.398	(540.000)	(517.602)
Diferencias temporarias	620.095	(100.478)	519.618
Con origen en el ejercicio	593.200	(89.513)	503.687
Con origen en ejercicio anteriores	26.895	(10.965)	15.930
Reserva de nivelación	41.383	-	41.383
Base imponible			(172.293)

	2019		TOTAL
	Cuenta de Pérdidas y Ganancias		
	Aumentos	Disminuciones	
Saldo de ingresos y gastos			329.371
Impuesto sobre sociedades			(37.143)
Diferencias permanentes	43.371	(400.000)	(356.629)
Diferencias temporarias	278.818	(68.536)	210.282
Con origen en el ejercicio	276.744	(59.468)	217.276
Con origen en ejercicio anteriores	2.074	(9.068)	(6.994)
Base imponible			145.882

Las disminuciones por diferencias permanentes del ejercicio 2020 y 2019, corresponden en su totalidad a la exención sobre dividendos de sociedades dependientes. Los aumentos por diferencias permanentes del ejercicio 2020 y 2019 corresponden

principalmente al tratamiento fiscal de la amortización del fondo de comercio de las unidades generadoras de efectivo adquiridas.

Los aumentos por diferencias temporarias con origen en el ejercicio corresponden, principalmente, a ajustes por deterioro de participaciones y créditos concedidos a partes vinculadas por importe de 294.025 euros (276.744 euros en el ejercicio 2019) y a ajuste fiscal consecuencia de la variación del valor razonable en instrumentos financieros por importe de 296.889 euros (ningún importe en 2019).

Desglose del gasto / (ingreso) por impuesto sobre beneficios en el ejercicio 2020:

	2. Variación de impuesto diferido			3. TOTAL (1+2)
	a) Variación del impuesto diferido de activo		b) Variación del impuesto diferido de pasivo	
	Diferencias temporarias	Créditos por BI negativas	Diferencias temporarias	
Imputación a la cuenta de pérdidas y ganancias abreviada, de la cual:	(133.741)	(43.073)	(7.531)	(184.345)
A operaciones continuadas	(133.741)	(43.073)	(7.531)	(184.345)

Desglose del gasto / (ingreso) por impuesto sobre beneficios en el ejercicio 2019:

	1. Impuesto corriente	2. Variación de impuesto diferido		3. TOTAL (1+2)
		a) Variación del impuesto diferido de activo	b) Variación del impuesto diferido de pasivo	
		Diferencias temporarias	Diferencias temporarias	
Imputación a la cuenta de pérdidas y ganancias abreviada, de la cual:	36.451	(75.340)	1.748	(37.143)
A operaciones continuadas	39.451	(75.340)	1.748	(37.143)

A continuación se muestra detalle del epígrafe "Activos por impuesto diferido" y "Pasivos por impuesto" al 31 de diciembre de 2020 y 2019:

Activos por impuesto diferido	2020	2019
Deducciones y bonificaciones	2.261	1.240
Amortización intangible	63.590	56.864
Pérdidas pendientes de compensar	43.073	-
Deterioro valores representativos de deuda	103.811	52.040
Disminución de valor por valor razonable	74.223	-
Total	286.958	110.144

Pasivos por impuesto diferido	2020	2019
Amortización acelerada y libertad de amortización	5.832	3.017
Reservas de nivelación	-	10.346
Total	5.832	13.363

Los activos por impuesto diferido indicados anteriormente han sido registrados en el balance de situación por considerar los Administradores que, conforme a la mejor estimación sobre los resultados futuros de la Sociedad, incluyendo determinadas actuaciones de planificación fiscal, es probable que dichos activos sean recuperados.

Deducciones por importe de 1.021 euros devengadas durante el ejercicio 2020, cuentan con plazo máximo de aplicación del año 2030.

Aplicación de reservas de capitalización y nivelación en cumplimiento de obligaciones de registro en la memoria. En el ejercicio 2019 se han dotado las correspondientes reservas indisponibles, que supusieron una reducción en la base imponible del impuesto sobre sociedades del ejercicio 2018:

	2018
Reserva de Nivelación	21.426,94
Reserva de Capitalización	3.948,40

La Sociedad en el ejercicio 2015 realizó una aportación de rama de actividad acogida al régimen especial del Capítulo VII de la Ley del impuesto de sociedades. Para dar cumplimiento al artículo 86 la Sociedad informa:

A. El valor contable y fiscal de los bienes entregados asciende a 164.000 euros, 142.000 euros el bien aportado y 22.000 euros en efectivo.

B. El valor contable de los valores recibidos asciende a 164.000 euros.

La entidad adquirente ha cumplido la obligación de información en su memoria con los siguientes datos:

A. La entidad transmitente desarrolló los activos, que forman una unidad de negocio, en el ejercicio 2015.
B. En el último balance cerrado anterior a la aportación, es decir en 2014, la adquirente no tenía totalmente desarrollado el bien, su valor contable en la transmitente era de 142.000 euros en el momento de la aportación.
C. Los activos transmitidos han sido contabilizados en la entidad beneficiaría por importe de 640.000 euros, figurando en los libros de la entidad transmitente por un valor de 142.000 euros la aportación en especie y 22.000 euros aportación dineraria.
D. La entidad transmitente no ha disfrutado de ningún beneficio fiscal respecto de los bienes transmitidos.

De conformidad con lo establecido en el artículo 86.1 de la Ley 27/2014, de 27 de noviembre, del Impuesto sobre Sociedades, a continuación, se facilita la información allí requerida respecto de la operación realizada en el ejercicio 2017:

A. Período impositivo en el que la entidad transmitente adquirió los bienes transmitidos.

Elemento transmitido	Fecha de adquisición
Zonablu Proximity Z2	*2008*
Mobiliario oficina	*2016*
Zonablu Proximity Z21X	*2008*
Mesas	*2007*
Equipos informáticos	2012

B. Último balance cerrado por la entidad transmitente.

El último balance cerrado por la entidad transmitente es el que se adjunta a continuación:

GIMENO 111 S.L. (PGC 2007)
BALANCE DE SITUACIÓN AL 31/12/16 Página: 15

Cuenta	Título	Importe	Acumulado
	==== A C T I V O ====		
	ACTIVO NO CORRIENTE		42.603,97
211	CONSTRUCCIONES	4.869,03	
216	MOBILIARIO	16.462,44	
217	EQUIPOS PARA PROCESOS INFORMACIÓ	2.766,50	
218	ELEMENTOS DE TRANSPORTE	1.000,00	
250	INVERSIONES FINANC L.P. INSTR PA	15.006,00	
260	FIANZAS CONSTITUIDAS A L.P.	2.500,00	
	ACREEDORES, DEUDORES		30.509,34
430	CLIENTES	30.509,34	
	CUENTAS FINANCIERAS		145.373,78
570	CAJA, EUROS	97,68	
572	BANCOS C/C VISTA, EUROS	145.276,10	
	T O T A L E S	218.487,09	218.487,09

GIMENO 111 S.L. (PGC 2007)
BALANCE DE SITUACIÓN AL 31/12/16 Página: 16

Cuenta	Título	Importe	Acumulado
	=== PATRIMONIO NETO Y PASIVO ===		
	FINANCIACIÓN BÁSICA		173.980,32
100	CAPITAL SOCIAL	3.200,00	
112	RESERVA LEGAL	640,00	
113	RESERVAS VOLUNTARIAS	122.419,47	
129	RESULTADOS DEL EJERCICIO	47.720,85	
	ACTIVO NO CORRIENTE		19.505,86
281	AMOR.ACU.DE INMOVILIZAD MATERIAL	19.505,86	
	ACREEDORES, DEUDORES		22.142,73
410	ACREED POR PRESTACIONES SERVIC	5.226,22	
465	REMUNERACIONES PDTES.DE PAGO	650,00	
475	H.P.ACREEDOR,CONCEPTOS FISCALES	16.043,57	
476	ORGANISMOS SEG.SOCIAL,ACREEDORES	222,94	
	CUENTAS FINANCIERAS		2.858,18
551	CUENTA CORRIENTE SOCIOS Y ADMIN	2.858,18	
	T O T A L E S	218.487,09	218.487,09

C. Bienes adquiridos que se hayan incorporado a los libros de contabilidad por un valor diferente a aquél por el que figuraban en los de la entidad transmitente con anterioridad a la realización de la operación.

   Los bienes transmitidos por la adquirente han sido contabilizados por el mismo valor por el que figuraban en la entidad transmitente.

D. Relación de beneficios fiscales disfrutados por la entidad transmitente: Los elementos transmitidos no disfrutaban de ningún beneficio fiscal en relación con el cual la entidad adquirente deba asumir ningún requisito.

No se ha adquirido ningún compromiso en relación a Incentivos Fiscales.

Según establece la legislación vigente, los impuestos no pueden considerarse definitivamente liquidados hasta que las declaraciones presentadas hayan sido inspeccionadas por las autoridades fiscales o haya transcurrido el plazo de prescripción de cuatro años. Al cierre del ejercicio 2019 la Sociedad tiene abiertos a inspección los ejercicios 2016 y siguientes del Impuesto sobre Sociedades y los ejercicios 2017 y siguientes para los demás impuestos que le son de aplicación. Se considera que se han practicado adecuadamente las liquidaciones de los mencionados impuestos, por lo que, aun en el caso de que surgieran discrepancias en la interpretación normativa vigente por el tratamiento fiscal otorgado a las operaciones, los eventuales pasivos resultantes, en caso de materializarse, no afectarían de manera significativa a las cuentas anuales abreviadas adjuntas.

17. Transacciones con pagos basados en instrumentos de patrimonio

Se detallan a continuación los pagos basados en instrumentos de patrimonio realizados en el ejercicio 2020 y 2019:

	2020		
Descripción del acuerdo	Instrumento de patrimonio empleado	Beneficiario	Importe
Adquisición	Acciones de Soluciones Cuatroochenta S.A.	Socios anteriores de Sefici Tech Solutions	35.287
Adquisición	Acciones de Soluciones Cuatroochenta S.A.	Socios anteriores de Sefici Tech Solutions	27.170
Adquisición	Acciones de Soluciones Cuatroochenta S.A.	Socios anteriores de Sefici Tech Solutions	13.580
Adquisición	Acciones de Soluciones Cuatroochenta S.A.	Socios anteriores de Sefici Tech Solutions	57.908
Empleados	Acciones de Soluciones Cuatroochenta S.A.	Remuneración variable	134.795
Adquisición	Acciones de Soluciones Cuatroochenta S.A.	Socios anteriores de Sofistic S.A.	184.519
Compensación	Acciones de Soluciones Cuatroochenta S.A.	Multiactividades Reunidas S.L.	799.998
Compensación	Acciones de Soluciones Cuatroochenta S.A.	Gimeno111 Estudio de Comunicación S.L.	9.575
Adquisición	Acciones de Soluciones Cuatroochenta S.A.	Socios anteriores de Sofistic S.A.	85.379

	2019		
Descripción del acuerdo	Instrumento de patrimonio empleado	Beneficiario	Importe
Empleado clave	Acciones de Soluciones Cuatroochenta S.A.	Trabajador	25.795
Empleado clave	Acciones de Soluciones Cuatroochenta S.A.	Trabajador	25.795
Adquisición	Acciones de Soluciones Cuatroochenta S.A.	Socios anteriores de Asintec	255.123
Adquisición	Acciones de Soluciones Cuatroochenta S.A.	Socios anteriores de Asintec	12.616
Adquisición	Acciones de Soluciones Cuatroochenta S.A.	Socios anteriores de Asintec	12.616

En el caso de empleados, se trata de el pago en acciones de la parte de la remuneración variable a empleados correspondiente al ejercicio 2019. Dicho Plan de Retribución variable, ha sido aprobado por el Consejo de Administración el 27 de febrero de 2020. Se amplía capital por compensación de créditos mediante la suscripción de 14.432 nuevas acciones, de 0,04 euros de nóminas, 9,30 euros de prima de emisión cada una de ellas.

En el caso de las adquisiciones, se trata de:

- Pagos pendientes correspondientes a la adquisición del 100% de Sefici Tech Solutions, S.L. Se amplía capital por compensación de créditos mediante la

suscripción de 14.297 nuevas acciones, de 0,04 euros de nóminas, 9,30 euros de prima de emisión cada una de ellas.

- El crédito que D. Ángel López Doménech ostenta frente a la Sociedad asciende a un importe de ciento ochenta y cuatro mil quinientos diecinueve euros (484.519 euros) y deriva del contrato de compraventa de acciones de la mercantil Sofistic S.A., suscrito en fecha 7 de mayo de 2019, entre la Sociedad y D. Ángel López Domenech, junto con sus correspondientes adendas de fecha 5 de febrero de 2020 y 23 de febrero de 2020. Se amplía capital por compensación de créditos mediante la suscripción de 27.540 nuevas acciones, de 0,04 euros de nóminas, 6,66 euros de prima de emisión cada una de ellas.
- El crédito que D. Ángel López Doménech ostenta frente a la Sociedad asciende a un importe de ochenta y cinco mil trescientos setenta y nueve euros (85.379 euros) y deriva del contrato de compraventa de acciones de la mercantil Sofistic S.A., suscrito en fecha 7 de mayo de 2019, entre la Sociedad y D. Ángel López Domenech, junto con sus correspondientes adendas de fecha 5 de febrero de 2020 y 23 de febrero de 2020. Se amplía capital por compensación de créditos mediante la suscripción de 12.743 nuevas acciones, de 0,04 euros de nóminas, 6,66 euros de prima de emisión cada una de ellas.

En el caso de la compensación de otros créditos:

- El crédito que GIMENO 111 ESTUDIO DE COMUNICACIÓN, S.L. ostenta frente a la Sociedad asciende a un importe de nueve mil quinientos setenta y cinco euros y veintinueve céntimos (9.575 euros) y deriva del contrato denominado "Términos y condiciones de la ampliación de capital proyectada de la mercantil Soluciones Cuatroochenta, S.L. a favor de la sociedad Gimeno 111 Estudio de Comunicación, S.L." suscrito en fecha 6 de abril de 2017 entre dichas partes. Se amplía capital por compensación de créditos mediante la suscripción de 1.429 nuevas acciones, de 0,04 euros de nóminas, 6,66 euros de prima de emisión cada una de ellas.
- El crédito que MULTIACTIVIDADES REUNIDAS, S.L. ostenta frente a la Sociedad asciende a un importe de setecientos noventa y nueve mil novecientos noventa y siete euros y noventa y cuatro céntimos (799.997 euros) y deriva del contrato de préstamo convertible de fecha 13 de marzo de 2019, que fue elevado a público en virtud de escritura otorgada el 15 de abril de 2019 ante el Notario de Valencia D. Vicente Juan Escrivá Rubio, con el número 1.241 de su protocolo, junto con su adenda de fecha 24 de marzo de 2020. Se amplía capital por compensación de créditos mediante la suscripción de 117.474 nuevas acciones, de 0,04 euros de nóminas, 6,77 euros de prima de emisión cada una de ellas.

En cuanto a los datos de 2019, con el objetivo de reconocer el trabajo y la dedicación de algunos trabajadores clave de la Sociedad, se realizó una ampliación de capital por compensación de créditos, mediante la suscripción de 7.700 nuevas acciones, de 0,04 euros de valor nominal y 6,66 euros de prima de emisión cada una de ellas.

En el caso de las adquisiciones se trata de la ejecución de un pago pendiente correspondiente a la adquisición de la sociedad Asintec Gestión, S.L., según contrato. Se realizó una ampliación de capital por compensación de créditos mediante la suscripción de 41.844 nuevas acciones, de 0,04 euros de valor nominal y 6,66 euros de prima de emisión cada una de ellas.

18. Combinaciones de negocios

Durante el ejercicio 2020, con el objetivo de impulsar su unidad de negocio de Proyectos, Productos y Ciberseguridad, se llevan a cabo diversas acciones:

4TIC S.L.

Con fecha 31 de julio de 2020 se adquiere una rama de actividad de la sociedad 4TIC, S.L. correspondiente al desarrollo de soluciones tecnológicas para Administraciones Públicas, Universidades y Empresas que cuenta con productos propios para la gestión documental (Alejandría), venta de entradas online (Escena Online) o la gestión de órganos colegiados (GOC). Adicionalmente, el equipo cuenta con amplios conocimientos y experiencia en blockchain, firma digital e incluso en la organización de formación específica para empresas e instituciones.

El precio de la transacción asciende a 150.000 euros, de los cuales 97.400 euros se entregan en efectivo en el momento de la firma y el resto queda aplazado y sujeto a la permanencia de los fundadores en Cuatroochenta durante tres años. Los activos y pasivos reconocidos por su valor razonable en la fecha de adquisición de la rama de actividad han sido los siguientes:

Concepto	Importe
Inmovilizado intangible	
• Fondo de comercio (Nota 6)	91.400
• Otro inmovilizado intangible (Nota 5)	55.000
Inmovilizado material	3.600
Total Activos	**150.000**
Total Pasivos	**-**
Total Activo - Pasivo	**150.000**

Como consecuencia del reconocimiento de activos y pasivos anteriormente mencionados, se ha puesto de manifiesto un fondo de comercio por importe de 91.400 euros (Nota 6).

Los ingresos y resultado imputables de la combinación desde la fecha de adquisición hasta la fecha de cierre del ejercicio 2020 son los siguientes:

Concepto	Importe
Ingresos	240.000
Aprovisionamientos	(8.047)
Gastos de personal	(139.295)

19. Ingresos y gastos

Importe neto de la cifra de negocios

La distribución, por actividades, del importe neto de la cifra de negocios de la Sociedad es:

	2020	2019
Prestación de servicios	2.470.556	2.417.639
Facturación servicios estructurales	529.066	162.478
Total	**2.999.622**	**2.580.117**

La distribución del importe neto de la cifra de negocios por categorías de actividades y por mercados geográficos es la siguiente:

	2020	2019
España	2.568.192	2.198.002
Resto de países de la Unión Europea	65.258	61.536
Resto del mundo	366.172	320.579
Total	**2.999.622**	**2.580.117**

Aprovisionamientos

Los aprovisionamientos se dividen entre aquellos afectos directamente a un proyecto concreto, o a otros aprovisionamientos (afectos a departamentos o internos).

	2020	2019
Aprovisionamientos Proyectos	179.513	234.036
Otros aprovisionamientos	154.472	277.075
Total	**333.986**	**511.111**

	2020	2019
Nacionales	185.427	283.765
Adquisiciones intracomunitarias	134.674	206.096
Resto del mundo	13.885	21.250
Total	**333.986**	**511.111**

Gastos de personal

El detalle de gastos de personal es el siguiente:

	2020	2019
Sueldos y salarios	1.437.213	942.190
Seguridad a cargo de la empresa	438.659	292.930
Remuneración variable en acciones al personal	187.742	118.625
Total	**2.063.614**	**1.353.745**

Otros gastos de explotación

El detalle de otros gastos de explotación es el siguiente:

	2020	2019
Arrendamientos y cánones	57.486	4.488
Reparación y conservación	-	102
Servicios de profesionales independientes	361.888	107.738
Primas de seguros	5.514	6.958
Servicios bancarios y similares	10.582	2.658
Publicidad, propaganda y relaciones públicas	55.591	44.966
Suministros	-	1.985
Otros servicios	145.928	82.897
Otros servicios (implantación y licencias)	50.089	63.094
Otros servicios (gastos oficina)	35.354	40.765
Otros servicios (gastos de viaje)	9.785	68.460
Otros tributos	4.024	282
Pérdidas de créditos comerciales	2.710	424
Reversión del deterioro de crédito	-	-8.131
Total	**738.951**	**416.686**

Cartera de negociación y otros

El detalle de la cartera de negociación y otros es el siguiente:

	2020	2019
Beneficios cartera de negociación (Fondo Inversión)	1.786	-
Pérdidas por variación de valor razonable de deuda por acciones propias (Nota 11)	(302.411)	-
Total	**300.625**	**-**

20. Operaciones con partes vinculadas

A efectos de la presentación de las cuentas anuales de una empresa o sociedad se entenderá que otra empresa forma parte del grupo cuando ambas estén vinculadas por una relación de control, directa o indirecta, análoga a la prevista en el artículo 42 del Código de Comercio para los grupos de sociedades o cuando las empresas estén controladas por cualquier medio por una o varias personas físicas o jurídicas, que actúen conjuntamente o se hallen bajo dirección única por acuerdos o cláusulas estatutarias.

Durante el ejercicio se han realizado operaciones con las siguientes partes vinculadas:

Sociedad	Tipo de vinculación 2020	Tipo de vinculación 2019
Asintec Gestión, S.L.	Empresa del grupo	Empresa del grupo
Sofistic, S.A.	Empresa del grupo	Empresa del grupo
Cuatroochenta, S.A.	Empresa del grupo	Empresa del grupo
Blast Off Partners, S.L.	Empresa asociada	Empresa asociada
Cuatroochenta Latam, SAS	Empresa del grupo	Empresa del grupo
Sefici Tech Solutions, S.L.	Empresa del grupo	Empresa del grupo
Iris-Ekamat, S.L.	Empresa del grupo	-
Sofistic S.A.S	Empresa del grupo	-
Ciudadanos Digitales, S.L.	Control conjunto	Control conjunto
Asociación de Empresas Tecnológicas de Castellón	Otra parte vinculada	Otra parte vinculada
Sergio Aguado González	Miembro órgano de administración	Miembro órgano de administración
Alfredo Cebrián Fuertes	Miembro órgano de administración	Miembro órgano de administración
Alfonso Martínez Vicente	Miembro órgano de administración	Miembro órgano de administración
Santiago Gimeno Piquer	Miembro órgano de administración	Miembro órgano de administración
Gimeno111 Estudio de Comunicación, S.L.	Otra parte vinculada	Otra parte vinculada
Vicente Montesinos Contreras	Miembro órgano de administración	Miembro órgano de administración

El detalle de las operaciones con partes vinculadas de los ejercicio 2020 y 2019 es el siguiente:

Operaciones con partes vinculadas en el ejercicio 2020 (Gasto) / Ingreso	Empresas del grupo	Empresas asociadas	Otras partes vinculadas	Empresas con control conjunto o influencia significativa	Miembros de los órganos de administración y personal clave de la dirección de la empresa
Prestación de servicios	538.641	4.021	8.092	58.892	450
Recepción de servicios	4.209	-	2.141	-	258.096
Ingresos por intereses	3.197	1.530	-	-	-
Gastos por intereses	-	-	-	-	1.997
Dividendos y otros beneficios recibidos	540.000	-	-	-	-

Operaciones con partes vinculadas en el ejercicio 2020 (Gasto) / Ingreso	Empresas del grupo	Empresas asociadas	Otras partes vinculadas	Empresas con control conjunto o influencia significativa	Miembros de los órganos de administración y personal clave de la dirección de la empresa
Prestación de servicios	168.052	3.078	7.110	83.794	5.118
Recepción de servicios	(8.000)	(500)	2.793	12.503	240.304
Ingresos por intereses	3.331	933	-	-	-
Dividendos y otros beneficios recibidos	400.000	-	-	-	-

La política de precios seguida en la totalidad de transacciones realizadas durante el ejercicio obedece a la aplicación del valor normal de mercado, de acuerdo con el artículo 16 de la Ley del Impuesto sobre Sociedades, cuya documentación soporte se encuentra en los archivos de la Sociedad.

El detalle de los saldos de balance con partes vinculadas es el siguiente:

Operaciones con partes vinculadas en el ejercicio 2020 (Gasto) / Ingreso	Empresas del grupo	Empresas asociadas	Otras partes vinculadas	Empresas con control conjunto o influencia significativa	Miembros de los órganos de administración y personal clave de la dirección de la empresa
A) ACTIVO NO CORRIENTE					
1. Inversiones financieras a largo plazo					
a. Instrumentos de patrimonio	9.168.195	48.113	6.400	50.000	-
B) ACTIVO CORRIENTE					
1. Deudores comerciales y otras cuentas a cobrar					
a. Clientes por ventas y prestación de servicios a corto plazo	408.237	166	9.756	1441	-
2. Inversiones financieras a corto plazo					
a. Créditos de los cuales:	133.971	-	-	-	-
_ Correcciones valorativas por créditos de dudoso cobro	(97.895)	-	-	-	-
b. Otros activos financieros	100.000	-	-	-	5.151
C) PASIVO NO CORRIENTE					
1. Otros pasivos financieros					
a. Deudas a largo plazo	-	-	-	-	(452.413)
D) PASIVO CORRIENTE					
1. Acreedores comerciales y otras cuentas a pagar					
a. Proveedores a corto plazo	(281)	(6.317)	(2486)	-	(3.831)

Saldos pendientes con partes vinculadas en el ejercicio 2019	Empresas del grupo	Empresas asociadas	Otras partes vinculadas	Empresas con control conjunto o influencia significativa	Miembros de los órganos de administración y personal clave de la dirección de la empresa
A) ACTIVO NO CORRIENTE					
1. Inversiones financieras a largo plazo					
a. Instrumentos de patrimonio	3.865.221	7.387	1.400	50.000	-
B) ACTIVO CORRIENTE					
1. Deudores comerciales y otras cuentas a cobrar					
a. Clientes por ventas y prestación de servicios a corto plazo de los cuales:	243.819	277	8.603	30.638	-
_ Correcciones valorativas por clientes de dudoso cobro a corto plazo	(45.612)	-	-	-	-
2. Inversiones financieras a corto plazo					
a. Créditos de los cuales:	87.734	46.267	-	-	-
_ Correcciones valorativas por créditos de dudoso cobro	(5.255)	(46.267)	-	-	-
b. Otros activos financieros	400.000	-	-	-	-
C) PASIVO NO CORRIENTE					
D) PASIVO CORRIENTE					
1. Deudas a corto plazo					
a. Otros pasivos financieros	-	-	-	-	(342)
2. Acreedores comerciales y otras cuentas a pagar					
a. Proveedores a corto plazo	(211)	-	-	(15.129)	(9.131)

Al 31 de diciembre de 2020 el deterioro en participaciones de empresas del grupo y asociadas se corresponde con el deterioro en las participaciones de Sefici Tech Solutions, S.L. y de Blast Off Partners, S.L. por importe de 133.968 y 10.757 euros respectivamente, las cuales forman parte del grupo desde su constitución, el 6 de febrero de 2015 y el 17 de abril de 2015. El detalle es:

Deterioros y pérdidas	2020	2019
Pérdidas por deterioro de participaciones en empresas del grupo Sefici	(133.967)	(217.000)
Pérdidas por deterioro de participaciones en empresas asociadas Blast Off Partners, S.L.	(10.757)	(8.222)
Pérdidas por deterioro de créditos a largo plazo en empresas del grupo Cuatroochenta, S.A.	(73.742)	-
Pérdidas por deterioro de créditos a largo plazo en empresas asociadas Blast Off Partners, S.L.	46.266	(46.266)
Pérdidas por deterioro de créditos a largo plazo en empresas del grupo Sefici Tech Solutions, S.L.	(21.353)	(5.255)
Total	**193.553**	**276.743**

Al cierre del ejercicio existen correcciones por deterioro de créditos a corto plazo a empresas del grupo por valor de 108.625 euros.

El tipo de interés aplicado a los créditos concedidos a empresas del grupo y asociadas es del 3%. No existen anticipos ni créditos concedidos al personal de alta dirección ni al órgano de administración.

Conforme a lo dispuesto en el apartado cuatro del artículo 12 de los estatutos sociales, el cargo de administrador es retribuido y su sistema de retribución estará compuesto por los siguientes conceptos:

- una asignación fija;
- una retribución en especie;
- una retribución variable, que se determinará en función del resultado neto del grupo de sociedades del que la Sociedad es entidad dominante.

No obstante, todo lo anterior se entiende a salvo de cualquier otra retribución que, por prestaciones distintas a las propias del cargo de administrador, como puede ser una relación laboral -común o especial de alta dirección- pueda percibir la persona que ostente dicho cargo.

Las remuneraciones devengadas durante el ejercicio 2020 por el conjunto de miembros del Consejo de Administración han ascendido a 111.365 euros en concepto de servicios prestados (144.103 euros en el ejercicio 2019). Además, en el ejercicio 2020 se han percibido remuneraciones como consejeros por importe de 174.360 de euros (99.068 euros en el ejercicio 2019).

Durante los ejercicios 2020 y 2019 las funciones propias de la alta dirección de la Sociedad han sido desarrolladas por su Órgano de Administración.

Los miembros del Consejo de Administración de la Sociedad y las personas vinculadas a los mismos a que se refiere el artículo 231 del Texto Refundido de la Ley de Sociedades de Capital no han comunicado situaciones de conflicto, directo o indirecto, que pudieran tener con el interés de la Sociedad.

No existen operaciones con partes vinculadas no efectuadas en condiciones normales de mercado.

21. Otra información

El número medio de personas empleadas en el curso del ejercicio es el siguiente:

	Total	
	Ejercicio 2020	Ejercicio 2019
Total personal medio del ejercicio	58	47
Administradores	5	1
Empleados de tipo administrativo	6	4
Comerciales, vendedores y similares	13	11
Resto de personal cualificado	34	31

El número de miembros del Consejo de Administración y de personas empleados al cierre de los ejercicios, distribuido por categorías profesionales, es el siguiente:

	Total			
	31.12.2020		31.12.2019	
	Hombres	Mujeres	Hombres	Mujeres
Total personal medio del ejercicio	42	16	31	16
Administradores	5	0	1	0
Empleados de tipo administrativo	4	2	2	2
Comerciales, vendedores y similares	9	4	7	4
Resto de personal cualificado	24	10	21	10

El promedio de personal empleados en el curso del ejercicio con discapacidad mayor o igual al treinta y tres por cierto es del 0%.

22. Honorarios de auditores de cuentas

Los honorarios devengados durante el ejercicio por Grant Thornton S.L. por los servicios de auditoría de cuentas y por otros servicios de verificación ascendieron a 39.000 euros (13.000 euros en el ejercicio 2019) y 18.650 euros (2.800 euros en ejercicio 2019), respectivamente.

Así mismo, los honorarios cargados durante el ejercicio por otras sociedades de la red del auditor de cuentas, como consecuencia de otros servicios prestados a la Sociedad han ascendido a 23.162 euros en 2020.

23. Hechos posteriores al cierre

Con posterioridad al 31 de diciembre de 2020 y hasta la fecha de formulación de las presentes cuentas anuales, se han producido los siguientes hechos posteriores que hemos considerado relevantes:

- Con fecha 30 de marzo de 2021 se aprueban en Junta General de Accionistas las ampliaciones de capital social mediante compensación de créditos, en el cual se incluye:
    - La deuda con D. Octavi Busquets, socio vendedor de las participaciones sociales de Iris-Ekamat, S.L., derivada de la compraventa que se otorgó en fecha 18 de noviembre de 2020, mediante escritura otorgada ante el Notario de Castellón, D. Joaquín Serrano Yuste, con el número 3.606 de su protocolo. Se amplia capital mediante la emisión de 4.716 nuevas acciones,

de cuatro céntimos de euro (0,04 euros) de valor nominal y quince euros con ochenta y seis céntimos (15,86 euros) de prima de emisión cada una de ellas.

+ La deuda con los socios vendedores de las acciones de Sofistic, S.A.S., derivada del contrato de compraventa de acciones suscrito en fecha 30 de diciembre de 2020. Se amplia capital mediante la emisión de 11.688 nuevas acciones, de cuatro centimos de euro (0,04 euros) de valor nominal y veinticuatro euros con doce céntimos (24,12 euros) de prima de emisión cada una de ellas.

- Con fecha 4 de febrero de 2021 el Consejo de Administración aprueba el acuerdo con el grupo Pavasal para el desarrollo del proyecto Pavabits, por el cual se adquiere el 50% de la participaciones sociales, 1.500 acciones , de 1 euro de valor nominal, así como la aportación a fondo perdido para el fortalecimiento del patrimonio neto de la Sociedad por importe de 130.000 euros.
- Con fecha 10 de marzo de 2021 se adquiere el 100% de la sociedad Fama Systems, S.A. según contrato de condiciones suspensivas firmado el 21 de diciembre de 2020, a través del cual se adquiere el 100% de las acciones de dicha sociedad por 4.670.307 euros.

FORMULACIÓN DE CUENTAS ANUALES POR EL ÓRGANO DE ADMINISTRACIÓN

En cumplimiento de lo dispuesto por la legislación vigente, el Consejo de Administración de SOLUCIONES CUATROOCHENTA, S.A. han formulado las cuentas anuales (balance , cuenta de pérdidas y ganancias, estados de cambios en el patrimonio neto, estado de flujos de efectivo y memoria) de la Sociedad correspondientes al ejercicio anual terminado el 31 de diciembre de 2020.

Asimismo declaran firmados de su puño y letra los citados documentos, mediante la suscripción del presente folio anexo a la Memoria, que se extiende en las páginas número 1 a 61.

Castellón, 31 de marzo de 2021

MONTESINOS CONTRERAS, VICENTE con NIF 18978985Y
en calidad de Presidente

CEBRIÁN FUERTES, ALFREDO con NIF 18447883C
en calidad de Consejero Delegado

AGUADO GONZALEZ, SERGIO con NIF 20463229Z
en calidad de Consejero Delegado

OCHOA ARRIBAS, CARLOS con NIF 44881796X
en calidad de Secretario Consejero

GIMENO PIQUER, MIGUEL SANTIAGO con NIF 52942668A
en calidad de Consejero

MARTINEZ VICENTE, ALFONSO ANTONIO con NIF 76920620H
en calidad de Consejero

PASTOR MARTÍNEZ, MANUEL con NIF 29192133G
en calidad de Consejero

RILLO SEBASTIÁN, JAVIER con NIF 72975363C
en calidad de Consejero

SANFELIU GASENT, ZENAYDA con NIF 48598435X
en calidad de Vicesecretaria no Consejera

Informe de Gestión

480

SOLUCIONES CUATROOCHENTA, S.A.

Índice

1. Introducción 2
2. Actividad de M&A 3
3. Incorporación al BME Growth 4
4. Evolución del Capital Social 5
5. Consejo de Administración 6
6. Actividades de I+D 6
7. Análisis cuenta de Pérdidas y Ganancias 7
8. Análisis Balance de Situación 9
9. Medio Ambiente 10
10. Riesgos 10
11. Hitos posteriores 13
12. Evolución previsible del negocio y del mercado 14

1. Introducción

Soluciones Cuatroochenta, S.A. es la holding de un grupo empresarial referente en el diseño, desarrollo e implantación de soluciones cloud orientadas a mejorar el rendimiento y los resultados de las organizaciones, tanto en España como en Latinoamérica. Servicios y productos líderes en segmentos como el facility services o la ciberseguridad que han llevado a la compañía a convertirse en un socio tecnológico solvente en 15 países a través de sus oficinas con equipo propio (alrededor de 160 personas a cierre del 2020 y más de 200 en la fecha de este documento) en Castelló, Barcelona, Burgos, Madrid, Milán, Panamá, Bogotá y Santo Domingo.

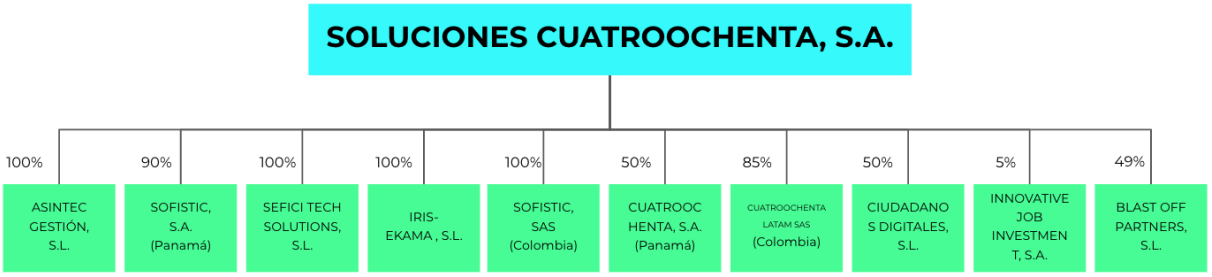

Su modelo de negocio se sustenta en tres unidades de negocio diferenciadas:

- **Proyectos:**
  - + Desarrollos a medida: Software cloud empresarial a medida bajo arquitectura de microservicios. Sus principales clientes son empresas grandes y medianas de diversos sectores aunque prevaleciendo las de capital familiar. Soluciones Cuatroochenta, S.A. es la compañía del grupo que más aporta a esta Unidad de Negocio.
  - + Soluciones de Negocio: Área especializada en la implantación de ERP, partner de Microsoft con amplia experiencia y con verticales específicos propios para el sector de la distribución y el textil. Iris-Ekamat, S.L. es la compañía a través de la que se desarrolla la práctica totalidad de esta actividad en el grupo.
- **Productos:** Soluciones de Software propias bajo modelos SAAS (Software as a Service) y/o licenciamiento. En este caso prevalecen las grandes empresas, especialmente del sector Facility Services. El principal producto de Cuatroochenta es la Plataforma CheckingPlan, una herramienta basada en módulos funcionales orientada a la optimización del trabajo de equipo y gestión de activos utilizada en la actualidad por más de 35.000 profesionales y 400 equipos en tres países (España, Chile y Panamá). Asintec SA es la compañía del grupo que más aporta a esta Unidad de Negocio.

- **Ciberseguridad:** Prestación de servicios especializados de ciberseguridad bajo la marca Sofistic (engloba servicios de consultoría, proyectos y productos de ciberseguridad), en la actualidad su principal mercado es el centroamericano (desde sus sedes en Panamá y Colombia) y los sectores principales actuales son Banca e Infraestructuras críticas. Sofistic, S.A. es la compañía que más aporta a esta Unidad de Negocio.

Sus principales mercados geográficos en la actualidad son España, Panamá y Colombia, aunque cuenta con presencia en República Dominicana, USA, Milán y Chile.

Cuenta con gran experiencia en desarrollos y aplicaciones orientadas a la optimización de procesos, mejora de la seguridad, aumento de ventas en canal digital, mejora de experiencia de cliente, desarrollo de producto, ahorro de costes y optimización de la explotación de datos, entre otros.

La Sociedad cuenta con importantes clientes en sectores como banca, infraestructuras, material de construcción, telecomunicaciones, transporte, retail, entre otros.

2. Actividad de M&A

Durante el ejercicio 2020, con el objetivo de seguir complementando su portfolio de productos y servicios, Cuatroochenta integró tres compañías:

- Rama de negocio de 4TIC, S.L. (en julio de 2020, soluciones para AAPP, Universidades y Empresas que cuenta con productos propios para la gestión documental, venta de entradas online o la gestión de órganos colegiados).
- Iris-Ekamat, S.L. (en noviembre de 2020, partner de Microsoft especialista en la implantación de Business Central).
- Sofistic, S.A.S. (en diciembre de 2020, compañía colombiana especialista en ciberseguridad).

Como resultado de las integraciones llevadas a cabo, Cuatroochenta ha reforzado su portfolio de producto y servicios, integrando soluciones propias para la gestión documental o la gestión de órganos colegiados, incluyendo en su oferta la implantación de uno de los ERP de referencia del mercado y ampliando su huella en latinoamérica en el mercado de la ciberseguridad.

A continuación, se detallan las adquisiciones societarias de la rama de actividad de 4TIC, S.L., Iris-Ekamat, S.L. y Sofistic, S.A.S.:

Adquisición de la rama de negocio de 4TIC, S.L.

Con fecha 31 de julio se adquiere la rama de actividad de la sociedad 4TIC, S.L. correspondiente al desarrollo de soluciones tecnológicas para Administraciones Públicas, Universidades y Empresas que cuenta con productos propios para la gestión documental (Alejandría), venta de entradas online (Escena Online) o la gestión de órganos colegiados (GOC). Adicionalmente, el equipo cuenta con amplios conocimientos y experiencia en

blockchain, firma digital e incluso en la organización de formación específica para empresas e instituciones.

El precio de la transacción asciende a 150.000 euros. De estos, 97.400 euros se entregan en efectivo en el momento de la firma y el resto queda aplazado y sujeto a la permanencia de los fundadores en Cuatroochenta durante tres años.

Adquisición de Iris-Ekamat, S.L.

Con fecha 18 de noviembre de 2020, Cuatroochenta adquiere el 100% de la compañía española Iris-Ekamat, S.L., con sede en Barcelona, partner de Microsoft y con más de 45 años de expediente en el sector de la implantación de ERPs, por el precio de 4.380.000 euros. Este importe incluye una parte fija un pago fijo de 3.880.000 euros y una variable de 500.000 euros.

La parte fija se instrumenta a través de un pago inicial de 2.530.000 euros y un pago de 75.000 euros en acciones de Soluciones Cuatroochenta, y una parte aplazada de 1.275.000 euros (de los cuales 883.000 euros están garantizados mediante dos avales bancarios). La parte variable de 500.000 euros está sujeta al cumplimiento de determinadas condiciones de cifra de negocio.

Esta adquisición no solo permite al grupo la posibilidad de ofrecer a nuestros clientes la implantación de un ERP líder del mercado de la mano de un equipo altamente especializado, sino que abre la posibilidad a futuro de ofrecer productos propios a través del marketplace de Microsoft. Por otro lado, la adquisición de Ekamat también permite establecer una presencia más sólida en Catalunya, al contar con oficinas, equipo y una interesante cartera de clientes en la región.

Adquisición de Sofistic, S.A.S.

Con fecha 18 de diciembre de 2020, Cuatroochenta adquiere el 100% de la compañía colombiana Sofistic, S.A.S., con sede en Bogotá, que desde su fundación en 2018 había trabajado estrechamente con la compañía panameña Sofistic, S.A., adquirida en 2019 por Cuatroochenta. La compañía colombiana está especializada en servicios de ciberseguridad y abarca la misma cartera que Sofistic, S.A. ya que actuaba como su partner en Colombia.

El precio de la transacción asciende a 834.000 dólares estadounidenses, de los que 54.000 se entregan en la fecha de la firma en efectivo, 345.000 se entregan en acciones y el resto (hasta 435.000 dólares estadounidenses) queda aplazado y sujeto al cumplimiento de determinados objetivos de negocio de junio y diciembre de 2021.

Esta adquisición permite integrar a un partner en un país estratégico con una demanda creciente en materia de ciberseguridad, a la vez que refuerza las capacidades de la unidad con la incorporación de un equipo altamente especializado.

3. Incorporación al BME Growth

Cuatroochenta se incorporó el pasado 22 de octubre de 2020 al BME Growth, convirtiéndose así en la primera compañía (no socimi) en debutar en el mercado después del inicio de la pandemia de la COVID -19. El código de negociación es “480S”,

Renta 4 es su asesor registrado y proveedor de liquidez y, aunque debutó cotizando en modalidad de fixing, el pasado 8 de marzo pasó a cotizar en abierto después de que el BME analizara el buen comportamiento de la acción durante sus primeros meses en el mercado. Cuatroochenta había formado parte del programa Entorno Pre Mercado desde el 2017 y se ha convertido en la primera empresa en dar el salto a BME Growth.

La incorporación al BME Growth vino precedida de una exitosa ampliación de capital estructurada a través de una Oferta Pública de Suscripción de 2,5 millones de euros, cubierta en 24 horas con una sobredemanda 6 veces superior al importe ofertado. El precio de la acción para la OPS se fijó en 9,35€, con una valoración total de la compañía de 20,8 millones de euros. La compañía debutó en el mercado con una revalorización del 57% en su primera sesión, alcanzando los 14,70€ por acción y una capitalización de 32,7 millones de euros.

Los objetivos principales de la incorporación al mercado son el acceso a financiación para continuar creciendo tanto de forma orgánica como inorgánica, mejorar en transparencia tanto de cara a los accionistas como a las entidades financieras, empleados y clientes y abrir la compañía para permitir que más personas y entidades puedan participar de su proyecto. Adicionalmente, cabe destacar las facilidades que permite ser una compañía cotizada en la estructuración de planes de remuneración en acciones para atraer y retener talento y la posibilidad de llevar a cabo el pago de determinadas adquisiciones a través de la entrega de acciones (ampliaciones de capital por compensación de créditos).

El precio de la acción ha mostrado una tendencia claramente alcista durante los primeros 5 meses de cotización, alcanzando una capitalización aproximada de 53 millones de euros (24€/acción) a finales de marzo de 2021. A nivel de liquidez, la compañía ha sido nombrada por BME como uno de los valores más líquidos del BME Growth, incorporándose al índice Ibex Growth 15 el pasado 22 de marzo de 2021.

4. Evolución del Capital Social

Al cierre del ejercicio 2020 la estructura accionaria es la siguiente:

Accionista	Nº acciones	Capital social	%
World Wide Networks, S.L. (Familia Montesinos)	507.850	20.314,00 €	22,83%
Sergio Aguado González	489.665	19.586,60 €	22,01%
Alfredo Raúl Cebrián Fuertes	468.661	18.746,44 €	21,07%
Multiactividades Reunidas, S.L. (Grupo Pavasal)	133.516	5.340,64 €	6,00%
Gimeno Ciento Once Estudio de Comunicación, S.L. (Santiago Gimeno)	91.083	3.643,32 €	4,09%
Otros [48] accionistas	533.798	21.351,92 €	24,00%
Total	**2.224.573**	**88.982,92€**	**100,0%**

5. Consejo de Administración

A la fecha del presente Documento, el Consejo de Administración está formado por los siguientes miembros:

Consejero	Cargo	Carácter	Fecha de nombramiento
D. Vicente Montesinos Contreras	Presidente	Dominical	19/06/2018
D. Alfredo Raúl Cebrián Fuertes	Consejero Delegado	Ejecutivo	19/06/2018
D. Sergio Aguado González	Consejero Delegado	Ejecutivo	19/06/2018
D. Miguel Santiago Gimeno Piquer	Vocal	Ejecutivo	19/06/2018
D. Alfonso Antonio Martínez Vicente	Vocal	Dominical	19/06/2018
D. Manuel Pastor Martínez	Vocal	Dominical	25/06/2019
D. Javier Rillo Sebastián	Vocal	Independiente	18/11/2019
D. Carlos Ochoa Arribas	Secretario Consejero	Independiente	18/11/2019
Dña. Zenayda Sanfeliu Gasent	Vicesecretario no consejero	-	24/06/2019

6. Actividades de I+D

A lo largo de 2020 Cuatroochenta ha destinado parte de sus recursos a distintos proyectos de I+D, entre los cuales destacan los siguientes:

- Desarrollo de UareSafe, una herramienta para la detección de malware en los dispositivos móviles que además cuenta con un VPN de última generación que ofrece un rendimiento óptimo sin castigar el consumo de batería.
- Desarrollo de USign, una herramienta para firma digital certificada de documentos.
- Mejoras en los productos 4tic. La rama de actividad incorporada en 2020 a través de 4tic está compuesta de varios productos, entre los que destacan Alejandría, Escena Online y Ágora. Durante el 2020 se han realizado mejoras en estos productos.
- Desarrollos en Jira y Zoho: A partir de la incorporación de Asintec apareció la necesidad de interconectar los sistemas de la compañía con las herramientas core en 480, Jira y el CRM Zoho. Se han desarrollado herramientas para lograr esta sincronización de los sistemas.

7. Análisis cuenta de Pérdidas y Ganancias

A continuación se detalla la cuenta de resultados individual abreviada de los últimos seis ejercicios :

	2015	*2016*	*2017*	*2018*	*2019*	*2020*
Euros	*CCAA indiv. NO auditadas*	*CCAA indiv. auditadas*	*CCAA indiv. auditadas*	*CCAA indiv. auditadas*	*CCAA indiv. auditadas*	*CCAA indiv. auditadas*
INGRESOS	881.161	993.612	1.669.987	1.864.176	2.580.117	2.999.622
% Variación INGRESOS	*66,56%*	*12,76%*	*68,07%*	*11,63%*	*38,41%*	*16,26%*
COSTES	-673.063	-873.648	-1.570.283	-1.671.569	-2.304.473	-3.122.392
Gastos de Personal	-291.968	-471.278	-778.959	-962.974	-1.353.745	-2.063.614
Aprovisionamientos	-130.185	-193.806	-548.897	-436.448	-542.383	-317.942
Otros Gastos	-250.910	-208.564	-242.427	-272.147	-408.344	-740.836
EBITDA	**208.098**	**119.964**	**99.704**	**192.607**	**275.644**	**-122.770**
% EBITDA	23,62%	12,07%	5,97%	10,33%	10,68%	-4,09%
% Variación EBITDA	307,06%	-42,35%	-16,89%	93,18%	43,11%	-144,54%
RESULTADO DEL EJERCICIO	160.397	66.287	39.541	61.413	329.371	-31.347

Durante 2020, la compañía ha seguido trabajando para centrar sus esfuerzos en la consolidación de relaciones estables y duraderas con clientes de alto valor añadido, tratando así de maximizar la rentabilidad y al mismo tiempo incrementar la cifra de negocios y la recurrencia. La actividad de la compañía ha seguido centrada en la Unidad de Proyectos, desarrollando software a medida para sus clientes, y se ha seguido trabajando de forma intensa en el crecimiento inorgánico con las adquisiciones de Iris-Ekamat, S.L., Sofistic S.A.S (Colombia), la rama de actividad de 4TIC, S.L. y dedicando recursos a la compra de Fama Systems, S.A. que se ha acabado culminando en marzo de 2021. Adicionalmente, el año ha venido marcado por la incorporación al BME Growth, con lo que la cuenta de resultados de la compañía también refleja los gastos no recurrentes derivados de dicho proceso.

La cifra de ingresos sigue con una evolución creciente, sin embargo hay que considerar que 369 miles de euros corresponden a la facturación de servicios diversos que Soluciones Cuatroochenta, S.A. presta a sus filiales. Del resto, 2,43 millones de euros corresponden a ingresos de la Unidad de Proyectos, 193 miles de euros a la Unidad Ciberseguridad y 1,7 miles de euros a la Unidad de Producto.

A continuación se muestran los ingresos en función del área geográfica de los clientes de Soluciones Cuatroochenta SA:

Región	% Ingresos
España	85,62%
Resto de Unión Europea	2,18%
Panamá	4,55%
Resto de Latinoamérica	0,58%
Resto del mundo	7,07%

Los gastos de personal se han incrementado considerablemente debido a que la compañía ha acometido diversas incorporaciones para afianzar la estructura de la compañía con el objetivo de seguir con su plan de crecimiento orgánico e inorgánico. Del mismo modo, los otros gastos de la compañía también han crecido debido principalmente a los costes incurridos por la incorporación al BME Growth (aproximadamente 225 miles de euros) y a conceptos relacionados con las operaciones de M&A cerradas o trabajadas durante el ejercicio (aproximadamente 80 miles de euros). Los aprovisionamientos se han reducido en relación al año anterior por la internalización de determinados puestos de trabajo.

El EBITDA del ejercicio es de -122,8 miles de euros, debido principalmente a los gastos no recurrentes relacionados con la incorporación al BME Growth y a las operaciones de M&A. Si considerar estos dos conceptos, el EBITDA se situaría en torno a los 182,2 miles de euros (6,07% sobre los ingresos).

El resultado del ejercicio es de -31,35 miles de euros y los impactos más relevantes después del EBITDA son los siguientes:

- Amortización del inmovilizado (-84 miles de euros)
- Dividendos procedentes de empresas del Grupo (+540 miles de euros)
- Gastos Financieros (-43 miles de euros)
- Variación del Valor razonable de Instrumentos Financieros (-301 miles de euros)
- Deterioro por enajenación de Instrumentos Financieros (-194 miles de euros)

8. Análisis Balance de Situación

A continuación se muestra la estructura abreviada del Balance de Situación de la compañía a 31 de diciembre de 2020:

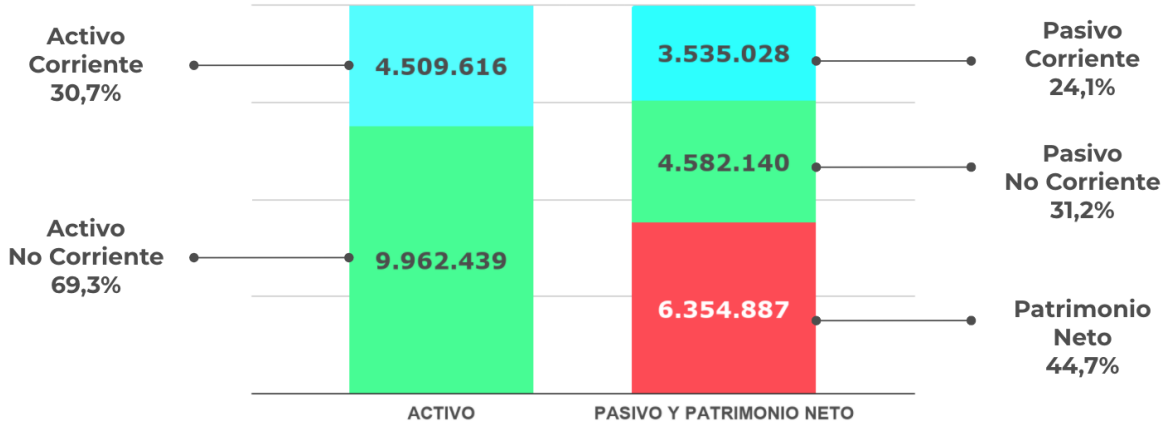

El Balance ha alcanzado los 14,47 millones de euros, lo que supone un incremento del 145% con respecto al ejercicio anterior, debido principalmente a las adquisiciones de Iris-Ekamat, S.L. y Sofistic SAS. En el activo, estas adquisiciones han supuesto un importante crecimiento de la partida de "Inversiones en empresas del Grupo", que ha pasado de 3,92 millones de euros a 9,06 millones de euros.

La financiación de estas operaciones ha sido una combinación entre fondos propios y deuda con entidades de crédito. Los Fondos Propios han pasado de 2,39 millones de euros a 6,13 millones de euros debido en gran medida a la ampliación de capital por 2,5 millones de euros llevada a cabo de forma previa a la incorporación al BME Growth, la conversión del préstamo convertible concedido por Multiactividades Reunidas, S.L. (grupo Pavasal) por 795 miles de euros y las ampliaciones de capital por compensación de créditos relacionados con la adquisición de Sofistic, S.A. (Panamá) por 268,3 miles de euros.

Se han contratado dos nuevos préstamos con Sabadell y BBVA, llegando a una deuda con entidades de crédito de 3,97 millones de euros. Por otro lado, al cierre del ejercicio la cifra de "Otros Deudas" asciende a 3,49 millones de euros y se corresponde principalmente con 1,85 millones de euros aplazados por la adquisición de Iris-Ekamat, S.L., 636 miles de euros aplazados por la adquisición de Sofistic, S.A.S, 500 miles de euros aplazados por la adquisición de Asintec, 53 miles de euros aplazados por la adquisición de la rama de negocio de 4TIC, S.L. y 452 miles de euros por el préstamo de valores formalizado para atender a las necesidades de liquidez de mercado de valores, mediante el cual World Wide Networks, S.L., Alfredo Cebrian Fuertes y Sergio Aguado Gonzalez ponen a disposición de la compañía 16.043 acciones.

En el activo, la partida de clientes asciende a 1,19 millones de euros, siendo 408 miles de euros deudas con empresas del grupo. El periodo medio de cobro sin contar el efecto de la facturación intragrupo se sitúa por debajo de los 110 días. Adicionalmente, el nivel de tesorería ha pasado de 162 miles de euros a 1,22 millones de euros. Por otro lado, el rubro

de Inversiones Financieras a corto plazo incluye 884 miles de euros correspondientes a un depósito constituido para la entrega de un aval por los pagos aplazados garantizados en la adquisición de Iris-Ekamat, S.L., así como 1,0 millones de euros entregados a cuenta en la adquisición de Fama Systems, S.A., cuya compra se ha formalizado en marzo de 2021.

En cuanto al pasivo, más allá de los movimientos relacionados con la actividad de M&A en los rubros de "otras deudas" por los pagos aplazados, cabe destacar el peso de la partida de "Acreedores comerciales y otras cuentas a pagar", que finaliza el ejercicio en 642 miles de euros. Adicionalmente, hay que tener en cuenta que el importe de este rubro incluye 259 miles de euros correspondientes a anticipos de clientes.

9. Medio Ambiente

Cuatroochenta centra sus esfuerzos en materia medioambiental en la reducción del uso de papel y de energía, así como en el reciclaje de todos los residuos. Esto se ve favorecido por las facilidades que otorga estar localizado en un Parque Científico de la Universidad.

10. Riesgos

10.1 Riesgos operativos y de valoración

Dependencia del equipo directivo y personal clave

Cuatroochenta, si bien cuenta con una creciente estructura organizativa y equipo directivo que reduce la dependencia en personas concretas, está gestionado por un número reducido de altos directivos clave, cuya pérdida podría tener un efecto negativo sustancial en las operaciones de la Compañía. El crecimiento y éxito de Cuatroochenta dependerá en gran medida de su capacidad para atraer, formar, retener e incentivar al personal directivo, y de cada una de las áreas de la estructura organizativa altamente cualificado.

Riesgo relativo al mantenimiento de las fortalezas competitivas a largo plazo

El posicionamiento competitivo de Cuatroochenta se basa en una serie de fortalezas competitivas, que, en caso de no mantenerse en el medio y largo plazo, podrían repercutir negativamente en el negocio de la Compañía y, en particular, en la capacidad para cumplir sus objetivos de crecimiento y rentabilidad.

Concentración de la actividad en España

Cuatroochenta cuenta con un riesgo por la alta concentración de su actividad en España, con 85,6% del importe neto de la cifra de negocios en 2020, si bien la Compañía está en un proceso de expansión geográfica a nivel de grupo que puede mitigar de forma progresiva este riesgo en el futuro.

Riesgo asociado a la capacidad para ejecutar nuevas adquisiciones de empresas

Cuatroochenta ya ha realizado las adquisiciones de Asintec Gestión, S.L., Sofistic, S.A., Iris-Ekamat, S.L., Sofistic, S.A.S y la rama de negocio de 4TIC, S.L. y tiene la visión de seguir creciendo, apoyándose, entre otras palancas, en nuevas alianzas y adquisiciones de empresas. En caso de que la Compañía no pudiese ejecutar conforme a lo previsto dicha estrategia de alianzas estratégicas y adquisiciones de empresas, o no tuviese éxito en la integración de las mismas, esto podría afectar negativamente al crecimiento futuro y a la valoración de la Sociedad.

Riesgo por la influencia del accionista mayoritario

Los principales cuatro accionistas de Cuatroochenta, Sergio Aguado, la familia Montesinos, Alfredo Cebrián, Multiactividades reunidas, S.L. (Grupo Pavasal) y Santiago Gimeno, mantienen una participación total superior al 75% del capital social a la fecha del presente Documento, y al mismo forman parte del Consejo de Administración, por lo que tiene la capacidad de ejercer un alto grado de influencia sobre las decisiones de la Compañía.

Conflictos de interés con partes vinculadas

La Sociedad ha realizado operaciones con partes vinculadas y podría seguir haciéndolo en el futuro. En caso de que dichas operaciones no se realicen en condiciones de mercado, favoreciendo los intereses de sus principales accionistas y otras partes vinculadas, podría afectar negativamente a la situación financiera, resultados o valoración de la Sociedad. En este sentido, el estudio de precios de transferencia realizado en el ejercicio 2019 por un experto independiente, no pone de manifiesto ninguna mala praxis relacionada con este tipo de operaciones..

Riesgos de cambios normativos

Cuatroochenta está sujeta a un marco normativo que pudiera sufrir cambios en el futuro.

Riesgo de reclamaciones judiciales y extrajudiciales

En la actualidad no se tiene conocimiento de reclamaciones judiciales o extrajudiciales frente a Cuatroochenta derivadas.

10.2 Riesgos relativos a la financiación de la Sociedad y su exposición al tipo de interés

Nivel de endeudamiento

El incumplimiento en el pago de la deuda financiera y/o de otras obligaciones asumidas por parte de Cuatroochenta afectaría negativamente a la situación financiera, resultados o valoración de la Sociedad.

Riesgo por potencial incremento de los tipos de interés

La gran mayoría de la deuda financiera de Cuatroochenta hasta la fecha está referenciada a un tipo de interés fijo, de modo que la exposición al riesgo de tipo de interés es relativamente bajo.

Riesgo asociado a la financiación de las posibles adquisiciones de nuevas compañías

En el caso de que la Sociedad no consiga obtener la financiación necesaria para acometer nuevas adquisiciones de compañías, la Sociedad podría tener dificultades para lograr sus objetivos, lo que afectaría negativamente al negocio, los resultados, la situación financiera, patrimonial y valoración de la Sociedad.

10.3 Riesgos asociados al sector

Ciclicidad del sector

La actividad de Cuatroochenta está sujeta a ciclos que dependen del entorno económico-financiero incluyendo entre otros factores la tasa de crecimiento económico, los tipos de interés, la inflación, los cambios en la legislación, la situación geopolítica, y los factores demográficos y sociales. En caso de que se produjeran ciertas variaciones de dichos factores, esto podría afectar negativamente al negocio, los resultados, la situación financiera, patrimonial y valoración de la Sociedad.

Riesgo de competencia

La actividad de Cuatroochenta se encuadra en un sector competitivo en el que operan otras compañías especializadas, nacionales e internacionales, si bien Cuatroochenta cuenta con un posicionamiento competitivo apoyado en diferentes fortalezas. En caso de que los grupos y sociedades con los que Cuatroochenta compite, o con los nuevos grupos y sociedades con los que pudiera competir en el futuro, pudieran suponer una amenaza para Cuatroochenta y una reducción de sus oportunidades de negocio, esto podría afectar negativamente al negocio, los resultados, la situación financiera, patrimonial y valoración de la Sociedad.

Riesgo vinculado a la disrupción tecnológica

La actividad de desarrollo de software y ciberseguridad está sujeta a continua evolución y disrupción tecnológica, que podría suponer un riesgo para la Compañía, por la necesidad de adaptación continua. En este sentido, el equipo de Cuatroochenta se encuentra siempre alerta de cualquier novedad a nivel tecnológico, tanto a nivel general como a nivel de las industrias y mercados en los que operan sus principales clientes. El Grupo promueve la formación continua de sus empleados, fomenta la participación en seminarios y eventos especializados y divulga internamente cualquier nuevo conocimiento que se considere importante a través de diferentes iniciativas enmarcadas dentro del programa 480Academy (EspacioBase, Pases480, Hackathon,...).

Desaceleración en las economías

Condiciones económicas desfavorables, como recesión o estancamiento económico en los mercados en los que opera Cuatroochenta, pueden afectar de manera negativa a la asequibilidad y demanda de los servicios ofrecidos por la Compañía. Con condiciones económicas adversas las empresas pueden reducir sus gastos en nuevos proyectos o buscando alternativas con un coste inferior.

11. Hitos posteriores

Con posterioridad al 31 de diciembre de 2020, y hasta la fecha del presente informe, se han producido los siguientes hitos importantes:

- Con fecha 30 de marzo de 2021, se aprueban en la Junta General de la Sociedad Dominante de las ampliaciones de capital por compensación de créditos que se detallan a continuación:
    - La deuda por 75.000,00€ con D. Octavi Busquets, socio vendedor de las participaciones sociales de Iris-Ekamat, S.L., derivada de la compraventa que se otorgó en fecha 18 de noviembre de 2020, mediante escritura otorgada ante el Notario de Castellón, D. Joaquín Serrano Yuste, con el número 3.606 de su protocolo. Se amplia capital mediante la emisión de 4.716 nuevas acciones, de cuatro centimos de euro (0,04 euros) de valor nominal y quince euros con ochenta y seis céntimos (15,86 euros) de prima de emisión cada una de ellas.
    - La deuda por 281.140,50€ con los socios vendedores de las acciones de Sofistic, S.A.S., derivada del contrato de compraventa de acciones suscrito en fecha 30 de diciembre de 2020. Se amplia capital mediante la emisión de 11.688 nuevas acciones, de cuatro centimos de euro (0,04 euros) de valor nominal y veinticuatro euros con doce céntimos (24,12 euros) de prima de emisión cada una de ellas.
- Con fecha 4 de febrero el Consejo de Administración aprueba el acuerdo con el grupo Pavasal para el desarrollo del proyecto Pavabits, por el cual se adquiere el 50% de la participaciones sociales, 1.500 acciones , de 1 euro de valor nominal, así como la aportación a fondo perdido para el fortalecimiento del patrimonio neto de la Sociedad por importe de 130.000 euros.
- Con fecha 10 de marzo se adquiere el 100% de la sociedad Fama Systems, S.A. según contrato de condiciones suspensivas firmado el 21 de diciembre de 2020, a través del cual se adquiere el 100% de las acciones de dicha sociedad por 4.670.307 euros.

12. Evolución previsible del negocio y del mercado

En vistas al 2021, la Compañía prevé alcanzar una cifra de crecimiento considerable a nivel de grupo como resultado la integración definitiva de Iris-Ekamat, S.L., Sofistic, S.A.S. y Fama Systems, S.A., consiguiendo sinergias entre las mismas, combinando y potenciando fuerza de ventas, así como know-how, y una utilización más eficiente de departamentos transversales como son comunicación, marketing, diseño y administración.

El objetivo es continuar creciendo de forma sostenible, por encima del 10% en cifra de negocios y al mismo tiempo seguir dotando a la holding de la estructura para poder ofrecer el apoyo necesario a todo el Grupo con la idea de seguir con sus planes de crecimiento tanto a nivel orgánico como a través de operaciones de M&A.

El presente Informe de Gestión ha sido elaborado y aprobado por unanimidad por el Consejo de Administración, a 31 de marzo de 2021.

MONTESINOS CONTRERAS, VICENTE con NIF 18978985Y

en calidad de Presidente

CEBRIÁN FUERTES, ALFREDO con NIF 18447883C

en calidad de Consejero Delegado

AGUADO GONZALEZ, SERGIO con NIF 20463229Z

en calidad de Consejero Delegado

OCHOA ARRIBAS, CARLOS con NIF 44881796X
en calidad de Secretario Consejero

GIMENO PIQUER, MIGUEL SANTIAGO con NIF 52942668A
en calidad de Consejero

MARTINEZ VICENTE, ALFONSO ANTONIO con NIF 76920620H
en calidad de Consejero

PASTOR MARTÍNEZ, MANUEL con NIF 29192133G
en calidad de Consejero

RILLO SEBASTIÁN, JAVIER con NIF 72975363C
en calidad de Consejero

SANFELIU GASENT, ZENAYDA con NIF 48598435X

en calidad de Vicesecretaria no Consejera

Informe sobre estructura organizativa y sistema de control

14 de abril de 2021

480

SOLUCIONES CUATROOCHENTA, S.A.

Según la Circular 3/2020 del segmento BME Growth de BME MTF Equity, por la presente se publica el informe sobre Estructura Organizativa y Sistema de Control Interno de Soluciones Cuatroochenta, S.A., aprobado por el Consejo de Administración en su sesión del 11 de septiembre de 2020 y actualizado posteriormente conforme a los cambios normativos.

Este informe tiene como objetivo describir la estructura y el sistema de control interno implantados en la Sociedad con el objetivo de cumplir sus obligaciones como emisor de información al mercado.

ÍNDICE

1. Presentación de la empresa 4

2. Estructura organizativa 5

3. Sistema de control 11

4. Actividades de supervisión 13

5. Comunicación de la información financiera 14

6. Actividades de supervisión 15

1. Presentación de la empresa

Soluciones Cuatroochenta, S.A. (en adelante, "Cuatroochenta" o "la Sociedad Dominante") y Sociedades Dependientes (en adelante, "Grupo Cuatroochenta" o "el Grupo"), forman un grupo consolidado de Sociedades. La Sociedad Dominante fue constituida con duración indefinida por el Notario de Castellón Don José Vicente Malo Concepción, el 28 de noviembre de 2011, bajo el número 3.632 de su protocolo. Su CIF es A12877445, y su domicilio fiscal está situado en Espaitec, Universidad Jaume I, Av. Vicente Sos Baynat S/N (Castellón de la Plana).

En el primer trimestre de 2019, se hizo efectiva la transformación de Sociedad Limitada a Sociedad Anónima, resultado del acuerdo aprobado en la Junta General Ordinaria celebrada el 19 de junio de 2018 e inscrita en el Registro Mercantil de Castellón.

La Sociedad Dominante y el Grupo tienen como actividad principal el diseño y desarrollo de software cloud empresarial, especializada en Business Performance Techs (tecnologías dirigidas a la optimización empresarial).

El ejercicio social se inicia el 1 de enero y termina el 31 de diciembre.

2. Estructura organizativa

La estructura organizativa del Grupo Cuatroochenta es la siguiente:

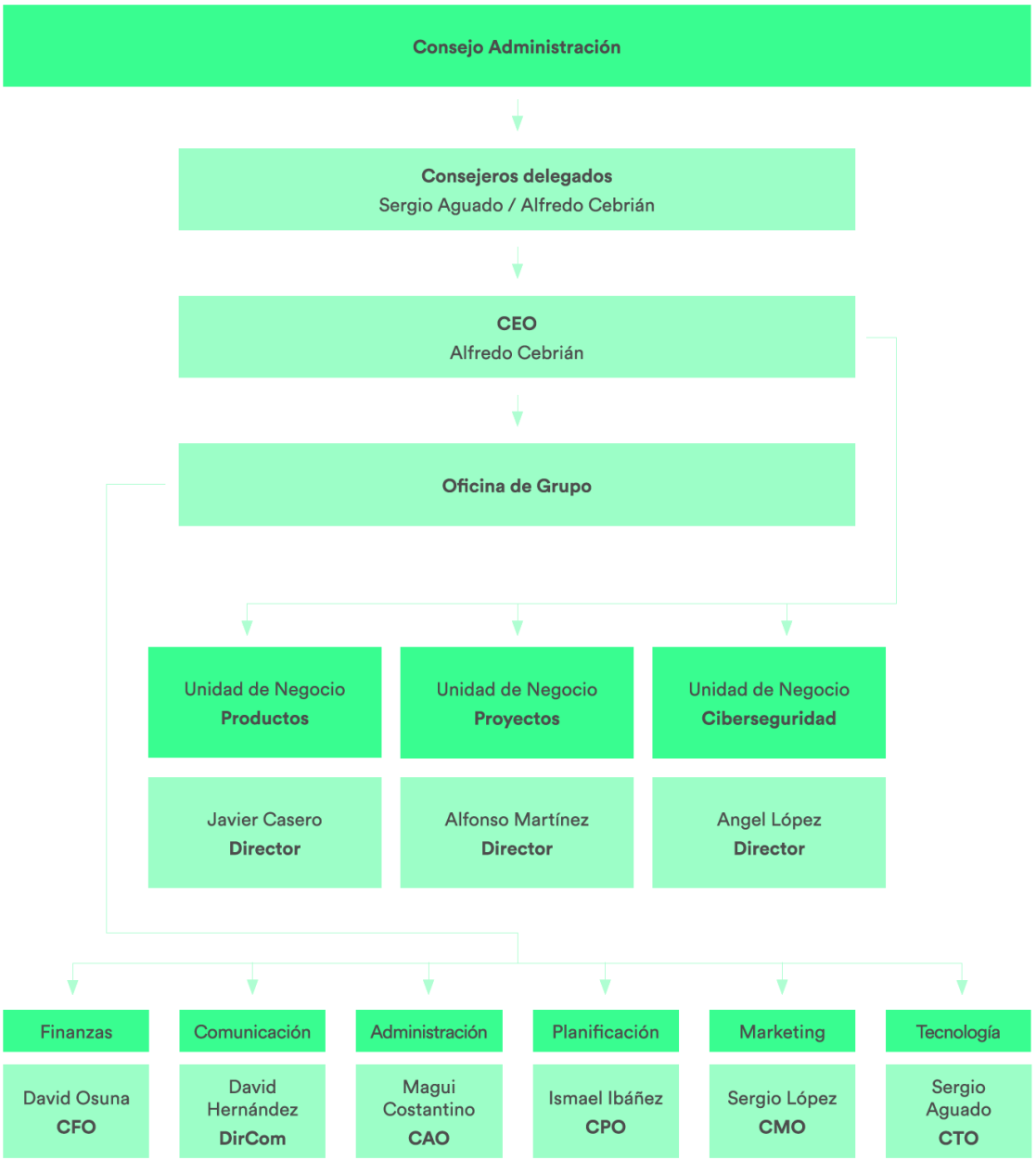

A continuación se detallan los diferentes órganos sobre los que recae la responsabilidad de coordinación y buen funcionamiento del Sistema de Control Interno de la Sociedad.

a. Consejo de Administración

Al margen de las facultades y obligaciones de la Junta General de Accionistas, el Consejo de Administración es el máximo responsable de las decisiones, supervisión y control de la Sociedad. Tiene encomendada las funciones de dirección, administración, gestión y representación de Cuatroochenta, delegando con carácter general la gestión del día a día de los negocios y la toma de decisiones operativas a los Directores y equipo ejecutivo. Es responsabilidad del Consejo el diseño, implementación y correcto funcionamiento de los sistemas de control interno con el objetivo de garantizar el cumplimiento de las obligaciones de información pública en general, y que ésta sea legítima, veraz y refleje una imagen fiel de la situación en la que se encuentra la Sociedad y su patrimonio.

Conforme al Reglamento del Consejo de Administración, está asume las tareas de información, supervisión, asesoramiento y propuesta en las materias de su competencia, entre ellas, la supervisión del sistema de control interno.

Dicho Órgano de Administración, se reúne como mínimo una vez al trimestre, y está constituido por ocho miembros:

Vicente Montesinos Contreras, Presidente del Consejo de Administración y vocal de la Comisión de Auditoría de Cuatroochenta. Licenciado en Marketing por ESIC y Máster de Economía Financiera por ICADE, participó en el Consejo de administración en el periodo 2006-2012 de la empresa Esmalglass-Itaca, es CEO de Globae, family office creada en 2002 donde se dirigen numerosas iniciativas como la impulsora de empresas Blast Off Partners, de la que también participa Cuatroochenta. Miembro de la junta de la asociación de business angels Big Ban, participa activamente en los Fondos de Inversión de la Universidad Politécnica de Valencia. En un área más social y pública, es presidente del Club Deportivo Castellón desde 2017.

Alfredo R. Cebrián Fuertes, Consejero Delegado, cofundador y CEO de Cuatroochenta. Licenciado en Publicidad y Relaciones Públicas por la Universitat Jaume I y Máster en Business Intelligence por OBS Business School. Fundó Cuatroochenta en 2011 junto a Sergio Aguado tras haber dirigido R&MK, spin-off de la UJI dedicada a la investigación de mercados y planificación estratégica de marketing. Participa de forma habitual como docente y conferenciante en diferentes másters, cursos y eventos del área del emprendimiento, innovación y Transformación Digital.

Sergio Aguado González, Consejero Delegado, cofundador y CTO de Cuatroochenta. Ingeniero Superior en Informática por la Universitat Jaume I completando sus estudios en 4 años siendo la duración prevista de la carrera de 5. Tras participar en distintos proyectos de desarrollo web y móvil por cuenta ajena, inició su camino en el emprendimiento con su primera empresa, Sinergics, dedicada al desarrollo de apps, a través de la cual conoció a Alfredo R. Cebrián para fundar Cuatroochenta en 2011. Su punto fuerte es estar al día de las nuevas tecnologías para aplicarlas a retos concretos.

Santiago Gimeno Piquer, Vocal del Consejo de Administración y socio-director de Cuatroochenta. Licenciado en Ciencias de la Información por la Universitat Ramon Llull, Máster en Dirección Estratégica de la Comunicación y Máster en Nuevos Procesos de Innovación en la Comunicación. Trabajó como periodista en diversos medios de comunicación y como Director de Comunicación en el sector privado. Posteriormente,

puso en marcha Gimeno 111 para la prestación de servicios de consultoría de comunicación e inteligencia competitiva. Entró a formar parte del accionariado de Cuatroochenta en 2017.

Alfonso Martinez Vicente, Vocal del Consejo de Administración, COO y representante en el Consejo de Administración de los socios minoritarios que forman parte del equipo de Cuatroochenta. Técnico Superior en Gestión Comercial y Marketing, lideró diferentes proyectos en sus inicios como emprendedor. Después de colaborar como consultor de marketing para algunos de los clientes más destacados de Vennova, su papel en Cuatroochenta desde los inicios (2012) ha sido clave en su expansión comercial, internacionalización y, a nivel interno, la optimización de procesos.

Javier Rillo Sebastián, Vocal del Consejo de Administración y presidente de la Comisión de Auditoría de Cuatroochenta. Licenciado en Economía por la Universidad de Zaragoza en la especialidad de economía pública. Cuenta con una dilatada experiencia en la valoración de empresas así como en analizar el entorno macroeconómico global. Entre su formación especializada, señalar que atesora la titulación CFA (Chartered Financial Analyst), CIIA (Certified International Investment Analyst), CEFA y EFPA, siendo miembro del CFA Institute, del IEAF (Instituto Español de Analistas Financieros) y del Colegio de Economistas. Docente en la Escuela de Negocios Ceste en los programas de Finanzas y Valoración de empresas y colaborador habitual en medios de comunicación especializados en economía. Actualmente es Jefe de Análisis en Ibercaja Gestión.

Manuel Pastor Martínez, Vocal del Consejo de Administración de Cuatroochenta. Ingeniero de Caminos, Canales y Puertos por la UPV y PDD por IESE. Su actividad profesional ha estado siempre vinculada al Grupo Pavasal, evolucionando y asumiendo retos diversos. Ha sido responsable del Área de Concesiones de Pavasal y Director General de Pavapark Movilidad. En la actualidad es Administrador y Consejero de diferentes empresas del ámbito inmobiliario, de la gestión energética y de la construcción. Así mismo, es responsable de la Oficina de Transformación del Grupo Pavasal, liderando a un equipo de más de 20 personas de sistemas, desarrollo de software, proyectos y desarrollo de personas.

Carlos Ochoa Arribas, Secretario del Consejo de Administración y vocal de la Comisión de Auditoría de Cuatroochenta. Socio del área de Derecho Mercantil de Broseta Abogados. Entre otras responsabilidades, es protector del Inversor de la Bolsa de Valencia, y autor de diversos artículos especializados y publicaciones en prensa económica. Participa habitualmente en cursos, seminarios y masters de Derecho Mercantil y fue reconocido en la categoría de mejor abogado joven de los Premios Expansión a la Excelencia en el Derecho de los Negocios 2018 y también forma parte del top 25 de abogados con más cierres de transacciones en el ejercicio 2019, según el Especial Jurídico del mismo diario. Licenciado en Derecho por la Universidad de Valencia (con Premio Extraordinario de Fin de Carrera y Premio al Rendimiento Académico de la Generalitat Valenciana), Licenciado en Ciencias Políticas y de la Administración y Máster en Asesoría Jurídica de Empresas por la Fundación de Estudios Bursátiles y Financieros.

Entre sus principales funciones se destacan:

- Gobierno y administración de la Sociedad.
- Formulación de Cuentas Anuales individuales y consolidadas. La información financiera es preparada por el Departamento Económico-Financiero pero la responsabilidad final recae sobre el Consejo de Administración.
- Elaboración del Informe de Gestión.
- Propuesta de aplicación del resultado.
- Designación de cargos internos.
- Convocatoria de las juntas y elaboración del orden del día, así como información a los accionistas en la Junta.

b. Comisión de Auditoría

La Comisión de Auditoría, como órgano dependiente del Consejo de Administración, es responsable de las tareas siguientes:

- Informar a la Junta General sobre las cuestiones que se planteen en su seno en materias de su competencia.
- Supervisar la eficacia del control interno de la Sociedad, la auditoría interna y los sistemas de gestión de riesgos, incluidos los fiscales, así como discutir con el auditor de cuentas las debilidades significativas del sistema de control interno detectadas en el desarrollo de la auditoría.
- Supervisar el proceso de elaboración y presentación de la información financiera preceptiva.
- Elevar al Consejo las propuestas de selección, nombramiento, reelección y sustitución del auditor de cuentas, así como las condiciones de su contratación y recabar, regularmente de éste, información sobre el plan de auditoría y su ejecución, además de preservar su independencia en el ejercicio de sus funciones.
- Establecer las oportunas relaciones con el auditor de cuentas para recibir información sobre aquellas cuestiones que puedan poner en riesgo su independencia, para su examen por la Comisión, y cualesquiera otras relacionadas con el proceso de desarrollo de la auditoría de cuentas, así como aquellas otras comunicaciones previstas en la legislación de auditoría de cuentas y en las normas de auditoría.
- Emitir anualmente, con carácter previo a la emisión del informe de auditoría de cuentas, un informe en el que se expresará una opinión sobre la independencia del auditor de cuentas.

- Tener conocimiento de las políticas fiscales aplicadas por la Sociedad.
- Supervisar la aplicación de la política de responsabilidad social corporativa de la Sociedad y realizar el seguimiento de la estrategia y las prácticas de responsabilidad social corporativa.
- Evaluar aquellas cuestiones relacionadas con los riesgos no financieros de la Sociedad, incluidos los operativos, tecnológicos, legales, sociales, medioambientales, políticos y reputacionales, así como coordinar el proceso de reporte de la información no financiera.
- Informar, con carácter previo, al Consejo sobre todas las materias previstas en la ley, los Estatutos y en el Reglamento del Consejo y en particular, sobre:

    i. la información financiera que la Sociedad deba hacer pública periódicamente;

    ii. la creación o adquisición de participaciones en entidades de propósito especial o domiciliadas en países o territorios que tengan la consideración de paraísos fiscales; y

    iii. las operaciones con partes vinculadas.

Con fecha 30 de julio de 2020 se constituyó la comisión de Auditoría, compuesta por tres miembros, dos de ellos Consejeros Independientes. Su composición es conforme el artículo 529 quaterdecies de la Ley de Sociedades de Capital y el artículo 13 de los estatutos sociales, en cuanto a que la totalidad de sus miembros son consejeros no ejecutivos y la mayoría independientes, así como que uno de ellos ha sido elegido teniendo en cuenta sus conocimientos y experiencia en materia de contabilidad y auditoría.

c. Auditoría Externa

Las Cuentas Anuales de Cuatroochenta son auditadas por la reconocida firma de auditoría Grant Thorton, quienes se encargar de la auditoría anual de las cuentas individuales de Soluciones Cuatroochenta, S.A., así como de las cuentas consolidadas del Grupo, así como las revisiones limitadas del primer semestre de cada ejercicio.

d. Comité de Dirección de Grupo

Las Unidades de Negocio trabajan de forma coordinada bajo la dirección de la oficina de Grupo, que fija la estrategia global de compañía, políticas, plan de negocio, comunicación y dirección financiera.

La oficina de grupo está constituida por: Chief Technology Officer (CTO), Chief Financial Officer (CFO), Chief Administrative Officer (CAO), Chief Planning Officer (CPO), Director de Comunicación (DirCom) y Chief Marketing Officer (CMO).

Los responsables de la oficina de grupo dirigen sus respectivas áreas de forma transversal a las diferentes Unidades de Negocio, manteniendo así coherencia y coordinación entre todos los grupos de trabajo de la compañía.

Por otro lado, existe un comité de grupo, en el que participan además de los miembros de la oficina de grupo, los directores de Unidad de Negocio. Este comité, se reúne trimestralmente para hacer seguimiento del plan de negocio y coordinar actividades conjuntas.

A nivel operativo es el órgano con mayor responsabilidad. El personal que forma el Comité está completamente comprometido con la empresa, y cuentan con una larga trayectoria en la misma, y poder de decisión en su ámbito específico. Todos los integrantes, son titulares de acciones de la Sociedad.

e. Departamento Económico-Financiero.

Este departamento de grupo se encarga especialmente de la coordinación, implantación, mantenimiento y correcto funcionamiento de los Sistemas de Control Interno, en todas las sociedades del Grupo.

Este departamento supervisa los cierres mensuales individuales proporcionados por cada sociedad del Grupo, la cual se gestiona internamente partiendo de unas directrices comunes facilitadas por la oficina de Grupo.

Además, genera la información consolidada, de manera mensual, así como también información de carácter no financiero que tienen relevancia para los informes de la Compañía, tales como coste acumulado de los proyectos en marcha, la correcta y completa imputación de horas a proyectos, así como toda aquella documentación relacionada con la gestión documental y su custodia.

El objetivo de identificar desviaciones con respecto al plan de negocio, las cuales son trasladadas al Consejo, a través del CFO para su análisis y aplicación de medidas correctoras. La CAO tiene reuniones periódicas individuales con los responsables de cada área para disponer de información continua y actualizada. En concreto, se realiza una revisión exhaustiva cada trimestre.

El personal de este departamento está compuesto por perfiles con una elevada formación, encargados de elaborar los estados financieros y tratar la información financiera, para su posterior formulación. Además, elabora los diferentes informes que la Dirección utiliza para el desempeño de sus funciones estratégicas y comerciales. Cuatroochenta dispone también de un amplio equipo de servicios profesionales externos, contables, fiscales y laborales.

Cuatroochenta lleva su contabilidad siguiendo las normas incluidas en el Plan General de Contabilidad en España. Las Cuentas Anuales son elaboradas siguiendo el principio de empresa en funcionamiento.

3. Sistema de control

Según se recoge en el Reglamento del Consejo de Administración, los mecanismos de control Interno y de Gestión de Riesgos relacionados con la información financiera son responsabilidad de la Comisión de Auditoría, Control y Cumplimiento, que posteriormente es supervisado por el Consejo de Administración.

El Órgano de Administración considera que el entorno de control de la Compañía es adecuado y adaptado a su tamaño.

a. Realización de presupuestos y Plan de Negocio

La Dirección de Cuatroochenta, apoyada por el departamento financiero, es la encargada de desarrollar su Plan de Negocio, siendo éste aprobado por el Consejo de Administración anualmente. Los presupuestos anuales son diseñados por el departamento financiero y validados por los Consejeros Delegados antes de llevar al Consejo.

Posteriormente, el departamento de administración y financiero, realiza un seguimiento continuado del grado de cumplimiento de los objetivos marcados de forma trimestral, estudiando las desviaciones y causas así como acciones correctivas, si procede, junto con el responsable de cada departamento. Esta información se traslada al CFO y Dirección.

b. Controles Internos

En Cuatroochenta existen procedimientos y actividades de control y monitorización en todos los procesos claves con el objetivo de asegurar el correcto desarrollo y seguimiento de todas las operaciones y transacciones en especial las que puedan afectar a los estados financieros.

Cada procedimiento clave está documentado, y tiene asignado responsables de su control, revisión y actualización. Internamente, los procesos se pueden agrupar en tres: procesos administrativos (facturación, RRHH, compras, pagos), operativos (proceso de planificación de proyectos, gestión de oportunidades y ventas, vacaciones, gestión de incidencias, etc.) y de soporte (peticiones a sistemas, etc.).

La mayor parte de los procesos se gestionan a través de Jira, sistema a través del cual se genera una trazabilidad completa, definiendo responsables, informadores, observadores de la misma, periodos, prioridades, entre otros. Los procesos más destacables relacionados con el control de la información financiera son:

- Facturación
- Compras
- Aprovisionamientos

- Validación pagos
- Inmovilizado material

Estos sistemas permiten que todo el personal esté informado de los procesos a seguir, los responsables de los mismos, así como detectar cualquier desviación, localizarla, y aplicar las medidas de corrección oportunas con la mayor antelación posible.

Gran parte de la facturación se encuentra automatizada en el sistema de facturación, y las facturas se generan automáticamente para el periodo correspondiente. Mensualmente se genera un informe con las facturas generadas bajo esta modalidad. Los cobros son revisados por el departamento de administración.

En cuanto a los pagos, se realizan dos pagos mensuales, que son preparados por el departamento de administración, y cotejados por el departamento de recursos humanos, si procede. Estos pagos son revisados por el departamento de Administración y aprobados por el CEO y CTO de la compañía.

En cuanto al reporting, existen procedimientos establecidos para todas las filiales en cuanto a la preparación y envío de la información, para la preparación de cierres mensuales, estados financieros y consolidación de cuentas.

A parte de los mapas de procesos, la Compañía dispone de aplicaciones y software para generar y tratar la información financiera y operativa:

- Intranet: esta herramienta es de uso interno exclusivamente y se utiliza para compartir la información de procesos, recursos humanos y otra información de interés además de permitir la implantación del sistema de evaluación 360º del personal.
- Sistema de facturación: se cuenta con un software de facturación en la nube donde se generan presupuestos y facturas.
- Sistema de contabilidad: se cuenta con un software de contabilidad en local donde se genera toda la información financiera.
- Herramienta de gestión operativa. Jira es una herramienta de gestión de proyectos, que además de para la gestión integral de los mismos, permite integrar tareas operativas. Su trazabilidad permite llevar a cabo análisis exhaustivos, así como eliminar prácticamente por completo el riesgo de errores.
- CRM: Sistema de gestión de clientes y oportunidades

La Sociedad cuenta con asesoramiento especializado en aquellas materias concretas en las que se requiere un conocimiento más exhaustivo.

Se pueden distinguir diferentes niveles de control en la Compañía a nivel de información financiera:

i. Primer nivel: Área Control Financiera, COO y Directores. Tienen la responsabilidad en su operativa diaria del correcto control de procedimientos y sistema de control

pre-establecidos en la empresa. Vela para que el día a día se desarrolle con normalidad de acuerdo a las normas establecidas.

ii. Segundo Nivel: Comité Dirección Grupo. Tienen la responsabilidad analítica y correctiva en caso de que los agentes de primer nivel detecten desviaciones, además de aprobación de cambios y nuevos procedimientos para velar por la adecuación del control interno.

iii. Tercer nivel: Comité de Auditoría y Auditoría Externa. Antes de la presentación y aprobación en la Junta General de los Estados Financieros anuales, éstos son revisados y auditados por los auditores. El Comité de Auditoría es el órgano encargado de recibir las Cuentas Anuales auditadas junto con el Informe de Auditoría, y debaten sobre los aspectos más relevantes de su revisión y sobre su valoración sobre los mecanismos de Control Interno.

iv. Cuarto Nivel: el Consejo de Administración recibe toda la información del auditor y presenta sus conclusiones en la Junta de Accionistas, mediante la formulación de las Cuentas Anuales. La Junta de Accionistas es la encargada de revisar esta información y aprobar las CCAA, así como la aplicación del resultado del ejercicio.

c. Reglamento Interno de Conducta en los Mercados de Valores.

El Consejo de Administración de la Sociedad aprobó, en su sesión del 31 de julio de 2020 un Reglamento Interno de Conducta en los Mercados de Valores con el objetivo de regular las normas de conducta a observar por la Sociedad y las sociedades integradas en su Grupo, sus órganos de administración, empleados y demás personas sujetas en sus actuaciones relacionadas con el mercado de valores.

4. Evaluación de riesgos

Cuatroochenta ha evaluado los riesgos que puedan impactar a su negocio, mayormente financieros, operativos, y regulatorios, para poder identificar áreas de riesgo, su cuantificación y posibles mecanismos de mitigación que permitan minimizar la exposición de la compañía. Los riesgos financieros más significativos son:

- Riesgo de crédito: se produce por la posible pérdida causada por el incumplimiento de las obligaciones contractuales de las contrapartes de la Sociedad, es decir, por la posibilidad de no recuperar los activos financieros por el importe contabilizado y en el plazo establecido.

  Cuatroochenta realiza valoraciones de los clientes para minimizar este riesgo, además se realiza un control exhaustivo de los cobros. Por otro lado, la compañía mantiene una póliza de crédito y varias líneas de anticipos.

- Riesgo de mercado: se produce por la posible pérdida causada por variaciones en el valor razonable o en los futuros flujos de efectivo de los instrumentos financieros debidos a la fluctuación de los precios de mercado. El riesgo de mercado incluye el riesgo de tipo de interés, de tipo de cambio y otros riesgos de precio.

- Riesgo de tipo de cambio: se produce por la posible pérdida causada por variaciones en el valor razonable o en los futuros flujos de efectivo de los instrumentos financieros debidas a fluctuaciones en los tipos de cambio.

  La actividad del Grupo Cuatroochenta se centra en la zona euro y en Panamá, donde la divisa es el dólar, de modo que no se contemplan impactos o riesgos relevantes.

- Riesgo de liquidez: se produce por la posibilidad de que la Sociedad no pueda disponer de fondos líquidos, o acceder a ellos, en la cuantía suficiente y al coste adecuado, para hacer frente en todo momento a sus obligaciones de pago. El Grupo dispone de reservas de tesorería líquida suficiente así como cuentas de crédito y líneas de anticipos de facturas, que cubren este riesgo por completo.

5. Comunicación de la información financiera

La información financiera a reportar al BME Growth se elabora a partir de los estados financieros individuales y consolidados. Antes de su comunicación, esta información pasa por varios controles, tanto internos (desde el propio departamento que la registra, pasando por el personal de grupo que centraliza y homogeneiza para la consolidación), como externos (auditor externo, Comisión de Auditoría y Consejo de Administración).

En el caso de información trimestral o publicación de Información Privilegiada u Otra Información Relevante, ésta pasa primero por la CAO, CFO, y Dirección.

Dada su importancia, todas las comunicaciones de información financiera deberán seguir unas pautas establecidas:

- Identificación por parte de la Sociedad (en línea con las explicaciones recibidas del Asesor Registrado) o el Asesor Registrado de un acontecimiento que podría ser constitutivo de Información Privilegiada u Otra Información Relevante.

- Envío de documentación soporte del mencionado acontecimiento al Asesor Registrado para su análisis y evaluación.

- Redacción de la Información Privilegiada u Otra Información Relevante por parte de la Dirección de la Sociedad y el Asesor Registrado.

- Revisión de la Información Privilegiada u Otra Información Relevante consensuada entre la Sociedad y el Asesor Registrado, por parte del Consejero Delegado y Presidente del Consejo de Administración (única persona que firma Información Privilegiada y Otra Información Relevante en la Compañía).

- Carga de la Información Privilegiada u Otra Información Relevante acordada entre las partes mencionadas anteriormente en la página web del BME Growth, por parte de la Sociedad.
- Aprobación de la Información Privilegiada u Otra Información Relevante por parte del Asesor Registrado antes del comienzo de la subasta de apertura o después de la subasta de cierre.
- Confirmación por parte del Asesor Registrado de la publicación de la Información Privilegiada u Otra Información Relevante.
- Carga de la mencionada Información Privilegiada u Otra Información Relevante en la web de la Sociedad por parte de la Compañía.

En relación a las recomendaciones realizadas por la Due Diligence financiera, se han puesto en marcha las medidas necesarias para cumplirlas:

- Implantación de procedimientos de reporting y refuerzo del equipo financiero para elaborar estados financieros consolidados mensuales en un plazo más ajustado.
- Implantación de procedimientos para el seguimiento periódico de saldos de deudores y proveedores.
- Puesta en marcha de procesos de revisión y gestión documental, en concreto de préstamos y créditos concedidos.
- Diseño y homogeneización del sistema de retribución variable al personal del Grupo.

6. Actividades de supervisión

Las actividades de supervisión tienen como fin prioritario asegurarse de que los mecanismos puestos en marcha relativos a control interno de información financiera y no financiera funcionan adecuadamente.

Los miembros del Comité de Dirección son Directores o Mandos Intermedios entre la Gerencia y el personal de la empresa, y pertenecen a los diversos departamentos de la empresa (Contabilidad, Planificación, Desarrollo, Marketing, Business Analysis, etc.), por lo que es posible mantener una supervisión continua y de toda la organización en cada uno de los procesos desarrollados en la misma. En las reuniones, se ponen en común aspectos relativos a las diferentes materias en relación al control interno, y posteriormente se redacta un acta de la reunión para que quede constancia de los puntos a tratar así como servir de punto de partida para la siguiente reunión. Todas las personas incluidas en este Comité desarrollan actividades de supervisión y control aleatorio de procesos en sus áreas.

Cuatroochenta, dado su tamaño, no cuenta con una función específica de Auditoría Interna como tal. Por el momento, no se prevé la creación de esta figura.

Los órganos responsables de supervisar el proceso de identificación de riesgos de la información financiera son el propio Departamento Financiero, el Comité de Dirección, la Dirección y el Consejo de Administración como órgano último responsable de la información financiera de la Sociedad. Además, toda la información es revisada por los auditores.

El Consejo se reúne una media de cuatro veces al año. En sus reuniones se tratan todos los temas relevantes en relación con la actividad de la Compañía: estratégicos, de negocio, etc. Estos temas se comunican con la correspondiente antelación en la orden del día.

El presente Informe de Estructura y Control Interno ha sido elaborado y aprobado por unanimidad por el Consejo de Administración, a 11 de septiembre de 2020 y actualizado posteriormente conforme a los cambios normativos.